

Resumen Estadístico

Septiembre 2009

Legislatura 357a

Cámara de Diputados / Oficina de Informaciones / Sección Estadísticas

Resumen General

Sala de Sesiones

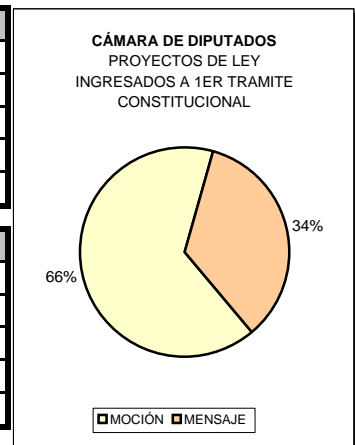
NÚMERO DE SESIONES	11	PÁG. 3
TIEMPO SESIONADO (horas : minutos)	33:30	PÁG. 1
PORCENTAJE DE ASISTENCIA	82,5%	PÁG. 3
PROYECTOS DE LEY INGRESADOS A 1ER TRAMITE CONSTITUCIONAL (CÁMARA)	32	PÁG. 1
PROYECTOS DE LEY INGRESADOS A LA SALA DE SESIONES	31	PÁG. 5
PROYECTOS DE LEY DESPACHADOS POR LA SALA DE SESIONES	26	PÁG. 6
LEYES PUBLICADAS EN EL DIARIO OFICIAL	10	PÁG. 7
TRATADOS, ACUERDOS Y CONVENIOS INTERNACIONALES APROBADOS	0	PÁG. 7
PROYECTOS DE ACUERDO TRATADOS EN LA SALA DE SESIONES	16	PÁG. 2

Comisiones

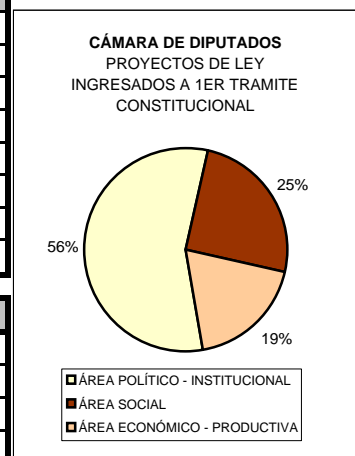
NÚMERO DE SESIONES	87	PÁG. 3
TIEMPO SESIONADO (horas : minutos)	144:34	PÁG. 3
PORCENTAJE DE ASISTENCIA	65,5%	PÁG. 3

Proyectos de Ley

INGRESADOS AL CONGRESO NACIONAL POR CÁMARA DE ORIGEN				
	CÁMARA	SENADO	CONGRESO	% DEL TOTAL
MOCIÓN	21	12	33	75,0%
MENSAJE	11	0	11	25,0%
TOTAL	32	12	44	100%
% DEL TOTAL	72,7%	27,3%	100%	



INGRESADOS A LA CÁMARA A 1ER TRÁMITE CONSTITUCIONAL		
	NÚMERO	% DEL TOTAL
ÁREA POLÍTICO - INSTITUCIONAL	18	56,3%
ÁREA SOCIAL	8	25,0%
ÁREA ECONÓMICO - PRODUCTIVA	6	18,8%
TOTAL	32	100%

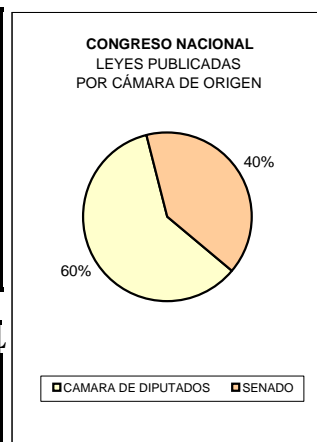


INGRESADOS A LA SALA, SEGÚN TRÁMITE CONSTITUCIONAL		
	NÚMERO	% DEL TOTAL
PRIMER TRÁMITE CONSTITUCIONAL	12	38,7%
SEGUNDO TRÁMITE CONSTITUCIONAL	5	16,1%
TERCER TRAMITE CONSTITUCIONAL	11	35,5%
COMISIÓN MIXTA	3	9,7%
OBSERVACIONES PRESIDENTA DE LA REPÚBLICA	0	0,0%
ARCHIVO	0	0,0%
TOTAL	31	100%

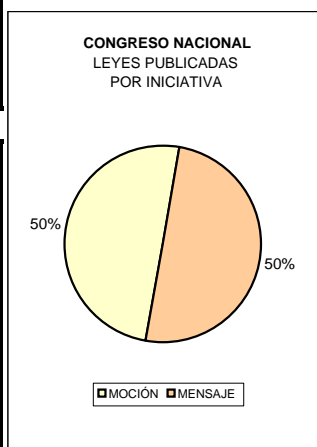
INGRESADOS A LA SALA DE SESIONES, POR INICIATIVA		
	NÚMERO	% DEL TOTAL
MOCIÓN	11	35,5%
MENSAJE	20	64,5%
TOTAL	31	100%

Proyectos de Ley

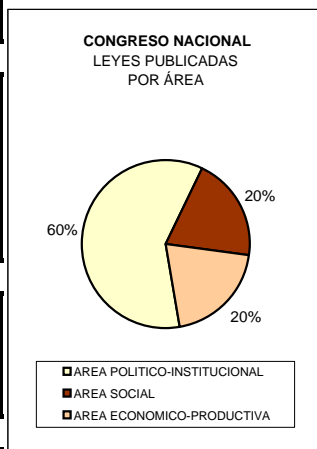
DESPACHADOS POR LA SALA, POR TRÁMITE Y DESTINO		
	NÚMERO	% DEL TOTAL
PRIMER TRÁMITE CONSTITUCIONAL	12	46,2%
SEGUNDO TRÁMITE CONSTITUCIONAL	4	15,4%
TERCER TRÁMITE CONSTITUCIONAL	8	30,8%
COMISIÓN MIXTA	2	7,7%
OBSERVACIONES PRESIDENTA DE LA REPÚBLICA	0	0,0%
ARCHIVO	0	0,0%
TOTAL	26	100%



TEMPORALMENTE POSTERGADOS, POR TRÁM. CONSTITUCIONAL		
	NÚMERO	% DEL TOTAL
PRIMER TRÁMITE CONSTITUCIONAL	0	0,0%
SEGUNDO TRÁMITE CONSTITUCIONAL	1	20,0%
TERCER TRÁMITE CONSTITUCIONAL	3	60,0%
COMISIÓN MIXTA	1	20,0%
OBSERVACIONES PRESIDENTA DE LA REPÚBLICA	0	0,0%
TOTAL	5	100%



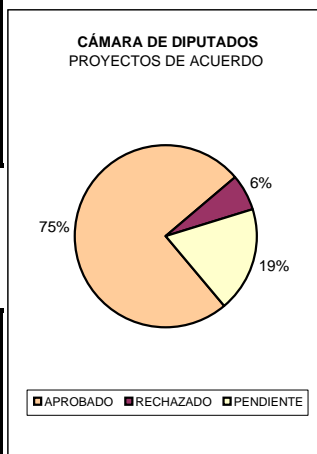
DESPACHADOS POR LA SALA, POR DESTINO		
	NÚMERO	% DEL TOTAL
S.E. PRESIDENTA DE LA REPÚBLICA	0	0,0%
SENADO	21	67,7%
COMISIÓN MIXTA	2	6,5%
COMISIONES	2	6,5%
PUBLICACIÓN (MODIFICA REGLAMENTO C.D.)	0	0,0%
RETIRADOS	0	0,0%
RECHAZADOS	1	3,2%
ARCHIVO	0	0,0%
TEMPORALMENTE POSTERGADOS	5	16,1%
TOTAL	31	100%



LEYES PUBLICADAS POR CÁMARA DE ORIGEN E INICIATIVA				
	CÁMARA	SENADO	CONGRESO	% DEL TOTAL
MOCIÓN	1	4	5	50,0%
MENSAJE	5	0	5	50,0%
TOTAL	6	4	10	100%
% DEL TOTAL	60,0%	40,0%	100%	

TRATADOS, ACUERDOS Y CONVENIOS INT. APROBADOS				
	CÁMARA	SENADO	CONGRESO	
TOTAL	0	0	0	
% DEL TOTAL	0,0%	0,0%	100%	

LEYES, TRATADOS, ACUERDOS Y CONVENIOS INT. APROBADOS		
	NÚMERO	% DEL TOTAL
ÁREA POLÍTICO - INSTITUCIONAL	6	60,0%
ÁREA SOCIAL	2	20,0%
ÁREA ECONÓMICO - PRODUCTIVA	2	20,0%
TOTAL	10	100%



Proyectos de Acuerdo

PROYECTOS DE ACUERDO TRATADOS EN LA SALA DE SESIONES		
	NÚMERO	% DEL TOTAL
APROBADO	12	75,0%
RECHAZADO	1	6,3%
PENDIENTE	3	18,8%

NOTA:

(1) Los proyectos de ley temporalmente postergados corresponden a la sumatoria de los En Tabla y En Estado de Tabla.

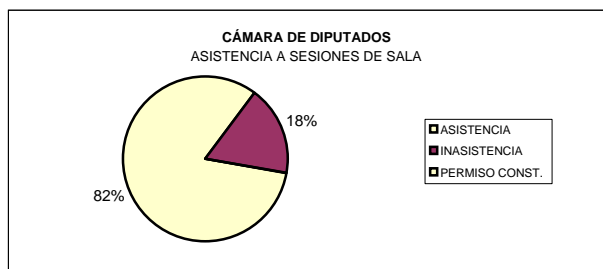
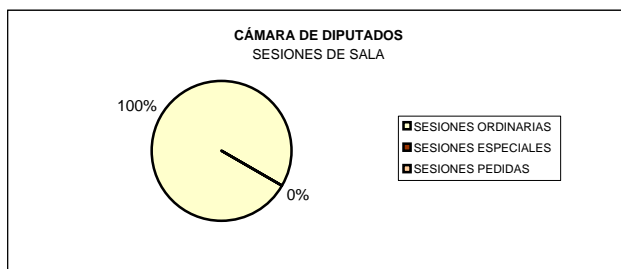
Trabajo Parlamentario en Sesiones de Sala

SESIONES DE SALA		
	NÚMERO	% DEL TOTAL
ORDINARIAS	11	100,0%
ESPECIALES	0	0,0%
PEDIDAS	0	0,0%
TOTAL	11	100%

ASISTENCIA SESIONES DE SALA (1) (2)		
	NÚMERO	% DEL TOTAL
ASISTENCIA	99	82,5%
INASISTENCIA	21	17,5%
PERMISO CONST.	0	0,0%
TOTAL	120	100%

SESIONES DE SALA		
	NÚMERO	% DEL TOTAL
PUBLICAS	11	100,0%
SECRETAS	0	0,0%
TOTAL	11	100%

PARLAMENTARIOS		
	NÚMERO	% DEL TOTAL
EN EJERCICIO	120	100,0%
DESAFORADOS	0	0,0%
TOTAL	120	100%



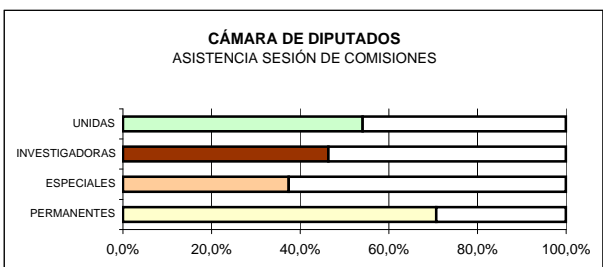
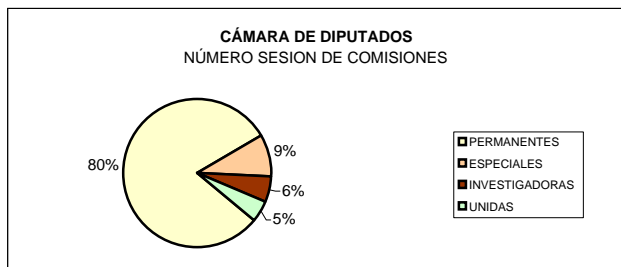
Trabajo Parlamentario en Sesión de Comisiones (3)

COMISIONES	SESIONES REALIZADAS		NO REALIZADAS (4)		FRACASADAS	SUSPENDIDAS
	NÚMERO	% DEL TOTAL	NÚMERO	% DEL TOTAL	NÚMERO	NÚMERO
PERMANENTES	70	80,5%	4	40,0%	3	1
ESPECIALES	8	9,2%	4	40,0%	4	0
INVESTIGADORAS	5	5,7%	2	20,0%	2	0
UNIDAS	4	4,6%	0	0,0%	0	0
TOTAL	87	100,0%	10	100%	9	1

COMISIONES	HORAS	ASISTENCIA
	SESIONADAS	% (5)
PERMANENTES	128:05	70,7%
ESPECIALES	04:10	37,4%
INVESTIGADORAS	06:36	46,3%
UNIDAS	05:42	54,1%
TOTAL	144:34	65,5%

INVITADOS		
MINISTROS	OTROS	TOTAL
207	154	361
1	13	14
2	7	9
18	3	21
228	177	405

COMISIONES	ACUERDOS DE ARCHIVO	OFICIOS DESPACHO	DOCUMENTOS RECIB. CUENTA
PERMANENTES	0	99	302
ESPECIALES	0	7	3
INVESTIGADORAS	0	4	3
UNIDAS	0	11	2
TOTAL	0	121	310



NOTAS:

- (1) Considera al número de Diputados en ejercicio.
- (2) Refleja modificación reglamentaria de Mayo de 2006.
- (3) Los antecedentes son ingresados por cada comisión y se reflejan en la BD en: <http://sis/informes/estadistica.asp>
- (4) Sesiones de Comisiones No Realizadas, corresponde a la sumatoria de Sesiones Fracasadas y Suspendidas.
- (5) La Asistencia Total corresponde a la sumatoria de la Asistencia Ponderada de todas las comisiones.

**Proyectos de ley ingresados a la Cámara de Diputados,
a Primer Trámite Constitucional, por iniciativa.**

COMISIÓN	MOCIÓN	MENSAJE	TOTAL	%
AGRICULTURA, SILVICULTURA Y DESARROLLO RURAL	0	1	1	3,1%
CIENCIA Y TECNOLOGÍA	0	0	0	0,0%
CONSTITUCIÓN, LEGISLACIÓN Y JUSTICIA	5	1	6	18,8%
DE LA CULTURA Y DE LAS ARTES	0	1	1	3,1%
DE LA MICRO, PEQUEÑA Y MEDIANA EMPRESA	0	0	0	0,0%
DE LA SUPERACIÓN DE LA POBREZA, PLANIFICACIÓN Y DESARROLLO SOCIAL	0	0	0	0,0%
DE REGIMEN INTERNO, ADMINISTRACION Y REGLAMENTO	0	0	0	0,0%
DEFENSA NACIONAL	0	1	1	3,1%
DERECHOS HUMANOS, NACIONALIDAD Y CIUDADANÍA	0	0	0	0,0%
ECONOMÍA, FOMENTO Y DESARROLLO	1	0	1	3,1%
EDUCACIÓN, CULTURA, DEPORTES Y RECREACIÓN	0	0	0	0,0%
FAMILIA	1	0	1	3,1%
GOBIERNO INTERIOR, REGIONALIZACIÓN, PLANIFICACIÓN Y DESARROLLO SOCIAL	6	0	6	18,8%
HACIENDA	0	2	2	6,3%
MINERÍA Y ENERGÍA	0	0	0	0,0%
OBRAS PÚBLICAS, TRANSPORTES Y TELECOMUNICACIONES	2	0	2	6,3%
PESCA, ACUICULTURA E INTERESES MARÍTIMOS	0	0	0	0,0%
R.R.E.E., ASUNTOS INTERPARLAMENTARIOS E INTEGRACIÓN LATINOAMERICANA	0	5	5	15,6%
RECURSOS NATURALES, BIENES NACIONALES Y MEDIO AMBIENTE	0	0	0	0,0%
SALUD	0	0	0	0,0%
SEGURIDAD CIUDADANA Y DROGAS	1	0	1	3,1%
TRABAJO Y SEGURIDAD SOCIAL	4	0	4	12,5%
VIVIENDA Y DESARROLLO URBANO	1	0	1	3,1%
ZONAS EXTREMAS	0	0	0	0,0%
TOTAL MENSUAL	21	11	32	100,0%
PORCENTAJE DEL TOTAL	65,6%	34,4%	100,0%	

Fuente: Base de Datos de Oficina de Partes

**Proyectos de ley ingresados a la Cámara de Diputados,
a Primer Trámite Constitucional, por área e iniciativa.**

ÁREA POLÍTICO - INSTITUCIONAL	MOCIÓN	MENSAJE	TOTAL	%
CONSTITUCIÓN, LEGISLACIÓN Y JUSTICIA	5	1	6	18,8%
DE REGIMEN INTERNO, ADMINISTRACION Y REGLAMENTO	0	0	0	0,0%
DEFENSA NACIONAL	0	1	1	3,1%
DERECHOS HUMANOS, NACIONALIDAD Y CIUDADANÍA	0	0	0	0,0%
GOBIERNO INTERIOR, REGIONALIZACIÓN, PLANIFICACIÓN Y DESARROLLO SOCIAL	6	0	6	18,8%
R.R.E.E., ASUNTOS INTERPARLAMENTARIOS E INTEGRACIÓN LATINOAMERICANA	0	5	5	15,6%
TOTAL MENSUAL	11	7	18	56,3%
PORCENTAJE DEL TOTAL	34,4%	21,9%	56,3%	

ÁREA SOCIAL	MOCIÓN	MENSAJE	TOTAL	%
DE LA CULTURA Y DE LAS ARTES	0	1	1	3,1%
DE LA SUPERACIÓN DE LA POBREZA, PLANIFICACIÓN Y DESARROLLO SOCIAL	0	0	0	0,0%
EDUCACIÓN, CULTURA, DEPORTES Y RECREACIÓN	0	0	0	0,0%
FAMILIA	1	0	1	3,1%
SALUD	0	0	0	0,0%
SEGURIDAD CIUDADANA Y DROGAS	1	0	1	3,1%
TRABAJO Y SEGURIDAD SOCIAL	4	0	4	12,5%
VIVIENDA Y DESARROLLO URBANO	1	0	1	3,1%
ZONAS EXTREMAS	0	0	0	0,0%
TOTAL MENSUAL	7	1	8	25,0%
PORCENTAJE DEL TOTAL	21,9%	3,1%	25,0%	

ÁREA ECONÓMICO - PRODUCTIVA	MOCIÓN	MENSAJE	TOTAL	%
AGRICULTURA, SILVICULTURA Y DESARROLLO SOCIAL	0	1	1	3,1%
CIENCIA Y TECNOLOGÍA	0	0	0	0,0%
DE LA MICRO, PEQUEÑA Y MEDIANA EMPRESA	0	0	0	0,0%
ECONOMÍA, FOMENTO Y DESARROLLO	1	0	1	3,1%
HACIENDA	0	2	2	6,3%
MINERÍA Y ENERGÍA	0	0	0	0,0%
OBRAS PÚBLICAS, TRANSPORTE Y TELECOMUNICACIONES	2	0	2	6,3%
PESCA, ACUICULTURA E INTERESES MARÍTIMOS	0	0	0	0,0%
RECURSOS NATURALES, BIENES NACIONALES Y MEDIO AMBIENTE	0	0	0	0,0%
TOTAL MENSUAL	3	3	6	18,8%
PORCENTAJE DEL TOTAL	9,4%	9,4%	18,8%	

RESUMEN	MOCIÓN	MENSAJE	TOTAL	%
ÁREA POLÍTICO - INSTITUCIONAL	11	7	18	56,3%
ÁREA SOCIAL	7	1	8	25,0%
ÁREA ECONÓMICO - PRODUCTIVA	3	3	6	18,8%
TOTAL MENSUAL	21	11	32	100,0%
PORCENTAJE DEL TOTAL	65,6%	34,4%	100,0%	

Proyectos de ley tratados en la Sala de Sesiones de la Cámara de Diputados, según trámite constitucional y reglamentario

PRIMER TRÁMITE CONSTITUCIONAL

TRÁMITE REGLAMENTARIO

COMISIONES PRIMER INFORME	12
COMISIONES SEGUNDO INFORME	0
COMISIONES INFORME COMPLEMENTARIO	0
INFORME REGLAMENTARIO	0
PETICIÓN DE ARCHIVO	0
OTRO	0
SUBTOTAL	12

COMISIÓN MIXTA

TRÁMITE REGLAMENTARIO

INFORME COMISIÓN MIXTA	3
SUBTOTAL	3

OBSERVACIONES PRESIDENTA DE LA REPÚBLICA

TRÁMITE REGLAMENTARIO

OTROS	0
SUBTOTAL	0

SEGUNDO TRÁMITE CONSTITUCIONAL

TRÁMITE REGLAMENTARIO

COMISIONES PRIMER INFORME	5
COMISIONES SEGUNDO INFORME	0
INFORME COMPLEMENTARIO	0
PETICIÓN DE ARCHIVO	0
OTROS	0
SUBTOTAL	5

ARCHIVADO

TRÁMITE REGLAMENTARIO

PETICIÓN DESARCHIVO	0
SUBTOTAL	0

TERCER TRÁMITE CONSTITUCIONAL

TRÁMITE REGLAMENTARIO

INFORME REGLAMENTARIO	0
MODIFICACIONES DEL SENADO	11
SUBTOTAL	11

RESUMEN

TRÁMITE REGLAMENTARIO

PRIMER TRÁMITE CONSTITUCIONAL	12
SEGUNDO TRÁMITE CONSTITUCIONAL	5
TERCER TRÁMITE CONSTITUCIONAL	11
COMISIÓN MIXTA	3
OBSERVACIONES PRESIDENTA DE LA REPÚBLICA	0
ARCHIVO	0
TOTAL	31

Proyectos de ley tratados en la Sala de Sesiones de la Cámara de Diputados, según trámite constitucional y reglamentario, e iniciativa

PRIMER TRÁMITE CONSTITUCIONAL

MOCIÓN	6
MENSAJE	6
SUBTOTAL	12

COMISIÓN MIXTA

MOCIÓN	0
MENSAJE	3
SUBTOTAL	3

SEGUNDO TRÁMITE CONSTITUCIONAL

MOCIÓN	3
MENSAJE	2
SUBTOTAL	5

OBSERVACIONES PRESIDENTA DE LA REPÚBLICA

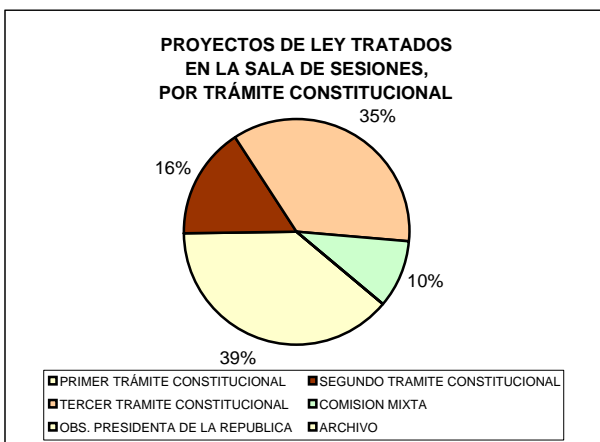
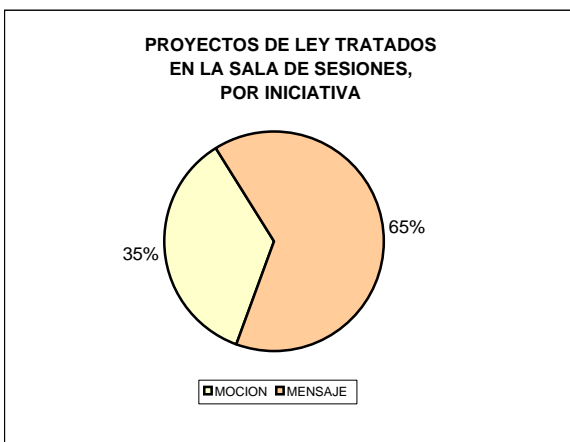
MOCIÓN	0
MENSAJE	0
SUBTOTAL	0

TERCER TRÁMITE CONSTITUCIONAL

MOCIÓN	2
MENSAJE	9
SUBTOTAL	11

PROYECTOS DE LEY TRATADOS, POR INICIATIVA

MOCIÓN	11
MENSAJE	20
TOTAL	31



NOTA: Contabiliza número de trámites. Un Proyecto de Ley puede haber sido sometido a más de un Trámite Constitucional.
Fuente: Base de Datos Sección Estadísticas / Oficina de Informaciones.

**Proyectos de ley despachados por la Sala de Sesiones,
Por Trámite Constitucional y destino**

PRIMER TRÁMITE CONSTITUCIONAL

DESTINO DE DESPACHO	
COMISIONES SEGUNDO INFORME	1
COMISIONES INFORME COMPLEMENTARIO	0
COMISIONES TRÁMITE REGLAMENTARIO	0
S. E. PRESIDENTA DE LA REPÚBLICA	0
SENADO	10
RETIRADO	0
RECHAZADO	1
PUBLICACIÓN (MODIFICA REGLAMENTO C.D.)	0
	0
ARCHIVO	0
SUBTOTAL PROYECTOS DESPACHADOS	12
EN TABLA	0
EN ESTADO DE TABLA	0
SUBTOTAL PROYECTOS TEMPORALMENTE POSTERGADOS	0
TOTAL PROY. 1ER TRÁMITE CONSTITUCIONAL	12

SEGUNDO TRÁMITE CONSTITUCIONAL

DESTINO DE DESPACHO	
COMISIONES SEGUNDO INFORME	1
COMISIONES INFORME COMPLEMENTARIO	0
COMISIONES TRÁMITE REGLAMENTARIO	0
SENADO	3
ARCHIVO	0
SUBTOTAL PROYECTOS DESPACHADOS	4
EN TABLA	0
EN ESTADO DE TABLA	1
SUBTOTAL PROYECTOS TEMPORALMENTE POSTERGADOS	1
TOTAL PROY. 2DO TRÁMITE CONSTITUCIONAL	5

TERCER TRÁMITE CONSTITUCIONAL

DESTINO DE DESPACHO	
COMISIÓN MIXTA	6
S.E. PRESIDENTA DE LA REPÚBLICA	2
SUBTOTAL PROYECTOS DESPACHADOS	8
EN TABLA	1
EN ESTADO DE TABLA	2
SUBTOTAL PROYECTOS TEMPORALMENTE POSTERGADOS	3
TOTAL PROY. 3ER TRÁMITE CONSTITUCIONAL	11

COMISIÓN MIXTA

DESTINO DE DESPACHO	
SENADO	2
RECHAZADO	0
SUBTOTAL PROYECTOS DESPACHADOS	2
EN TABLA	1
EN ESTADO DE TABLA	0
SUBTOTAL PROYECTOS TEMPORALMENTE POSTERGADOS	1
TOTAL PROYECTOS COMISIÓN MIXTA	3

DESARCHIVO

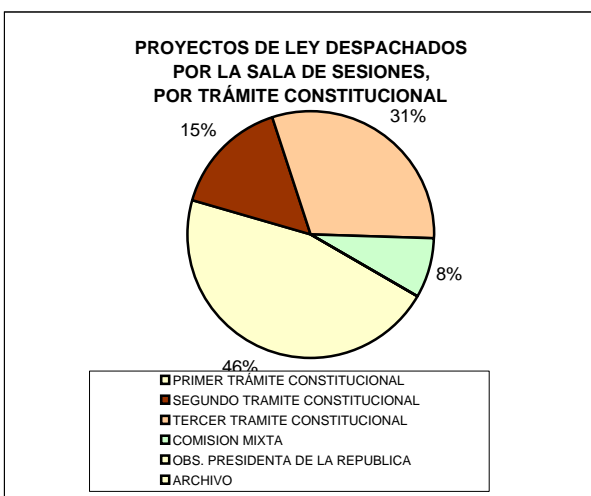
DESTINO DE DESPACHO	
COMISIONES: PRIMER INFORME	0
SUBTOTAL	0

OBSERVACIONES PRESIDENTA DE LA REPÚBLICA

DESTINO DE DESPACHO	
SENADO	0
SUBTOTAL PROYECTOS DESPACHADOS	0
EN TABLA	0
EN ESTADO DE TABLA	0
SUBTOTAL PROYS. TEMPORALMENTE POSTERGADOS	0
TOTAL PROYECTOS OBS. PRESIDENTA DE LA REPÚBLICA	0

TOTAL PROYECTOS DESPACHADOS, POR TRÁMITE	
PRIMER TRÁMITE CONSTITUCIONAL	12
SEGUNDO TRÁMITE CONSTITUCIONAL	4
TERCER TRÁMITE CONSTITUCIONAL	8
COMISIÓN MIXTA	2
ARCHIVO	0
OBSERVACIONES PRESIDENTA DE LA REPÚBLICA	0
TOTAL	26

TOTAL PROYECTOS TEMPORALMENTE POSTERGADOS	
PRIMER TRÁMITE CONSTITUCIONAL	0
SEGUNDO TRÁMITE CONSTITUCIONAL	1
TERCER TRÁMITE CONSTITUCIONAL	3
COMISIÓN MIXTA	1
OBSERVACIONES PRESIDENTA DE LA REPÚBLICA	0
TOTAL	5

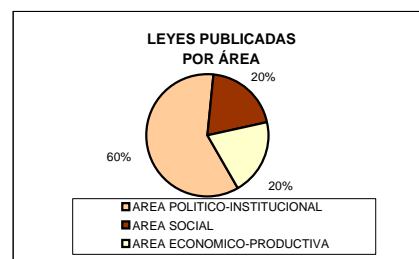
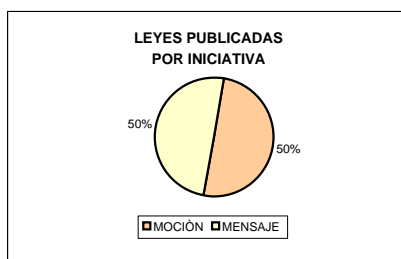
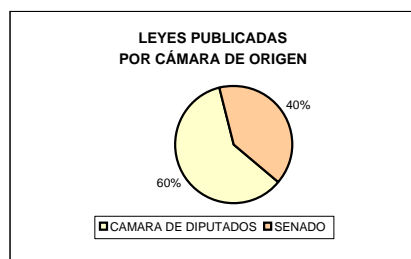


RESUMEN PROYECTOS DESPACHADOS POR DESTINO	
S.E. PRESIDENTA DE LA REPÚBLICA	0
SENADO	21
COMISION MIXTA	2
COMISIONES	2
PUBLICACIÓN (MODIFICA REGLAMENTO C.D.)	0
RETIRADOS	0
RECHAZADOS	1
ARCHIVO	0
TEMPORALMENTE POSTERGADOS	5
TOTAL	31

NOTA: Contabiliza número de trámites. Un Proyecto de Ley puede haber sido sometido a más de un Trámite Constitucional.
Fuente: Base de Datos Sección Estadísticas / Oficina de Informaciones.

Leyes publicadas en el Diario Oficial, por cámara de origen e iniciativa.

CÁMARA DE DIPUTADOS			SENADO			CONGRESO NACIONAL		
MOCIÓN	MENSAJE	TOTAL	MOCIÓN	MENSAJE	TOTAL	MOCIÓN	MENSAJE	TOTAL
1	5	6	4	0	4	5	5	10
17%	83%	100%	100%	0%	100%	50%	50%	100%



Tratados, Convenios y Acuerdos Internacionales aprobados, por cámara de origen.

CÁMARA DE DIPUTADOS	SENADO	CONGRESO NACIONAL
MENSAJE	MENSAJE	MENSAJE
0	0	0
0,0%	0,0%	0,0%

Leyes, Tratados, Acuerdos y Convenios Internacionales aprobados por el Congreso Nacional, por área e iniciativa.

ÁREA POLÍTICO - INSTITUCIONAL	MOCIÓN	MENSAJE	TOTAL	%
CONSTITUCIÓN, LEGISLACIÓN Y JUSTICIA	5	0	5	50,0%
DE REGIMEN INTERNO, ADMINISTRACION Y REGLAMENTO	0	0	0	0,0%
DEFENSA NACIONAL	0	0	0	0,0%
DERECHOS HUMANOS, NACIONALIDAD Y CIUDADANÍA	0	0	0	0,0%
GOBIERNO INTERIOR, REGIONALIZACIÓN, PLANIF. Y DES. SOCIAL	0	1	1	10,0%
R.R.E.E., ASUNTOS INTERPARLAMENTARIOS E INTEGR. LATINOAM.	0	0	0	0,0%
TOTAL MENSUAL	5	1	6	60,0%
PORCENTAJE DEL TOTAL	50,0%	10,0%	60,0%	

ÁREA SOCIAL	MOCIÓN	MENSAJE	TOTAL	%
DE LA CULTURA Y DE LAS ARTES	0	0	0	0,0%
DE LA SUPERACIÓN DE LA POBREZA, PLANIFICACIÓN Y DES. SOCIAL	0	0	0	0,0%
EDUCACIÓN, CULTURA, DEPORTES Y RECREACIÓN	0	1	1	10,0%
FAMILIA	0	0	0	0,0%
SALUD	0	0	0	0,0%
SEGURIDAD CIUDADANA Y DROGAS	0	0	0	0,0%
TRABAJO Y SEGURIDAD SOCIAL	0	1	1	10,0%
VIVIENDA Y DESARROLLO URBANO	0	0	0	0,0%
ZONAS EXTREMAS	0	0	0	0,0%
ESPECIAL DEPORTES	0	0	0	0,0%
TOTAL MENSUAL	0	2	2	20,0%
PORCENTAJE DEL TOTAL	0,0%	20,0%	20,0%	

ÁREA ECONÓMICO - PRODUCTIVA	MOCIÓN	MENSAJE	TOTAL	%
AGRICULTURA, SILVICULTURA Y DESARROLLO SOCIAL	0	0	0	0,0%
CIENCIA Y TECNOLOGÍA	0	0	0	0,0%
DE LA MICRO, PEQUEÑA Y MEDIANA EMPRESA	0	0	0	0,0%
ECONOMÍA, FOMENTO Y DESARROLLO	0	0	0	0,0%
HACIENDA	0	1	1	10,0%
MINERÍA Y ENERGÍA	0	0	0	0,0%
OBRAS PÚBLICAS, TRANSPORTE Y TELECOMUNICACIONES	0	1	1	10,0%
PESCA, ACUICULTURA E INTERESES MARÍTIMOS	0	0	0	0,0%
RECURSOS NATURALES, BIENES NACIONALES Y MEDIO AMBIENTE	0	0	0	0,0%
TOTAL MENSUAL	0	2	2	20,0%
PORCENTAJE DEL TOTAL	0,0%	20,0%	20,0%	

RESUMEN	MOCIÓN	MENSAJE	TOTAL	%
ÁREA POLÍTICO - INSTITUCIONAL	5	1	6	60,0%
ÁREA SOCIAL	0	2	2	20,0%
ÁREA ECONÓMICO - PRODUCTIVA	0	2	2	20,0%
TOTAL MENSUAL	5	5	10	100,0%
PORCENTAJE DEL TOTAL	50,0%	50,0%	100,0%	

Fuente: Base de Datos Oficina de Partes.