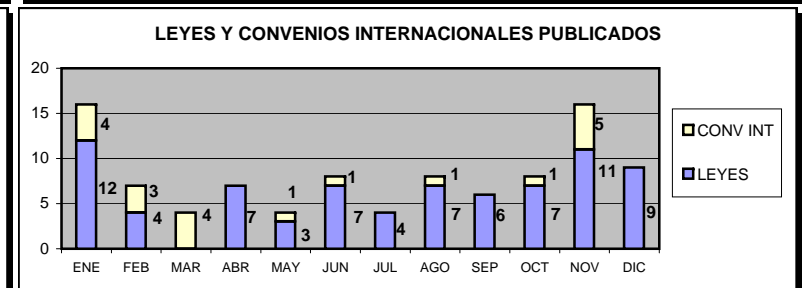
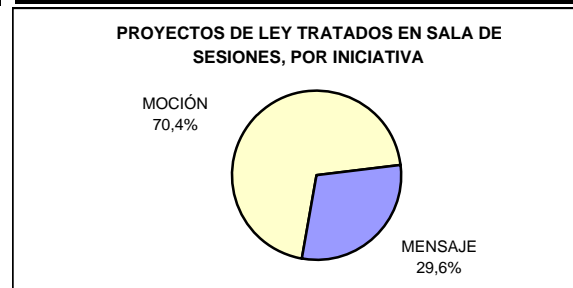
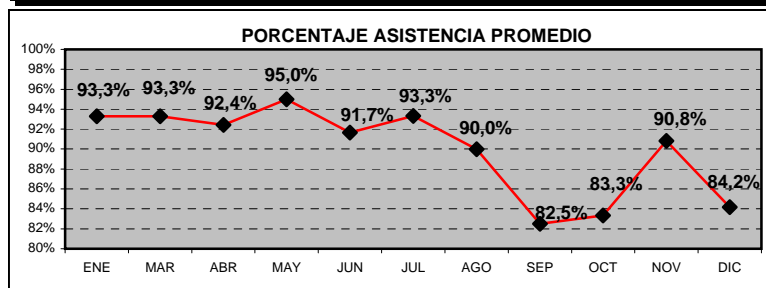
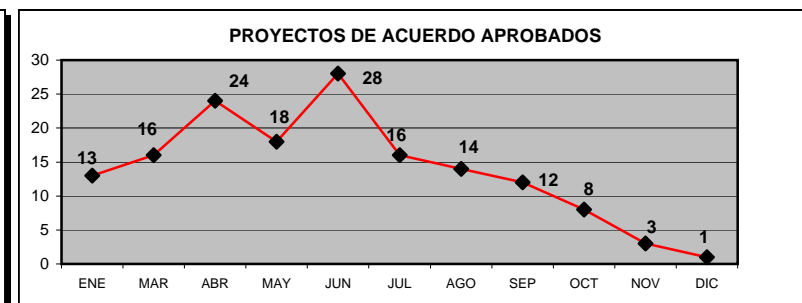
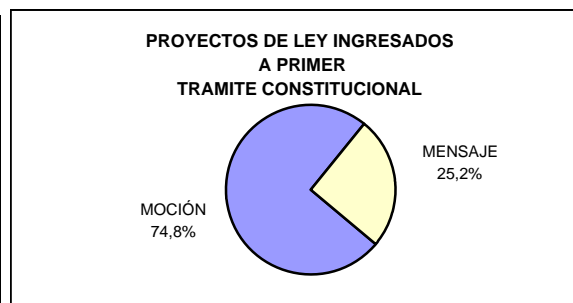
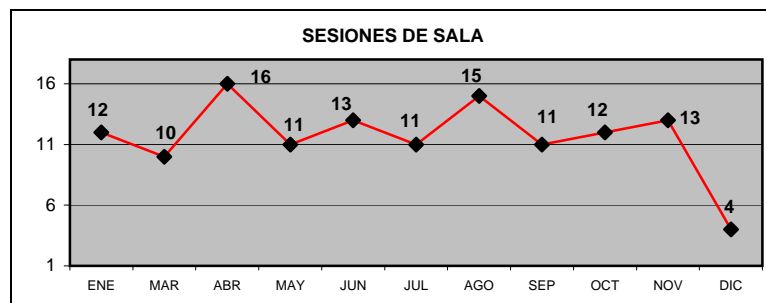


# Resumen Estadístico, 1 de Enero a 31 de Diciembre de 2009

Cámara de Diputados / Oficina de Informaciones / Sección de Estadísticas

## TRABAJO PARLAMENTARIO SALA DE SESIONES DE LA CÁMARA DE DIPUTADOS

	SESIONES DE SALA N°	TIEMPO SESIONADO horas: minutos	ASISTENCIA PROMEDIO N°	ASISTENCIA PROMEDIO % [1]	PROYECTOS DE LEY INGRESADOS A LA CÁMARA DE DIPUTADOS. PRIMER TRÁMITE CONSTITUCIONAL			PROYECTOS DE LEY TRATADOS EN LA SALA DE SESIONES [2]			PROYECTOS DE ACUERDO APROBADOS	LEYES PUBLICADAS DIARIO OFICIAL	TRATADOS, CONV. Y ACUERDOS INT. APROBADOS Y PUB.
					MOCIÓN	MENSAJE	TOTAL	MOCIÓN	MENSAJE	TOTAL			
ENERO	12	38:54	111	93,3%	37	10	47	7	19	26	13	12	4
FEBRERO	-	-	-	-	-	-	-	-	-	-	-	4	3
MARZO	10	32:34	111	93,3%	30	12	42	19	10	29	16	0	4
ABRIL	16	47:44	110	92,4%	38	13	51	11	19	30	24	7	0
MAYO	11	35:38	114	95,0%	24	7	31	6	14	20	18	3	1
JUNIO	13	39:16	110	91,7%	25	12	37	282	17	299	28	7	1
JULIO	11	34:42	112	93,3%	31	4	35	32	16	48	16	4	0
AGOSTO	15	39:30	108	90,0%	32	4	36	7	14	21	14	7	1
SEPTIEMBRE	11	33:30	99	82,5%	21	11	32	11	20	31	12	6	0
OCTUBRE	12	29:56	100	83,3%	14	6	20	29	15	44	8	7	1
NOVIEMBRE	13	32:48	109	90,8%	14	8	22	5	25	30	3	11	5
DECEMBER	4	9:34	101	84,2%	4	4	8	4	5	9	1	9	0
<b>TOTAL</b>	<b>128</b>	<b>374:06</b>	<b>108</b>	<b>90,0%</b>	<b>270</b>	<b>91</b>	<b>361</b>	<b>413</b>	<b>174</b>	<b>587</b>	<b>153</b>	<b>77</b>	<b>20</b>



NOTAS:

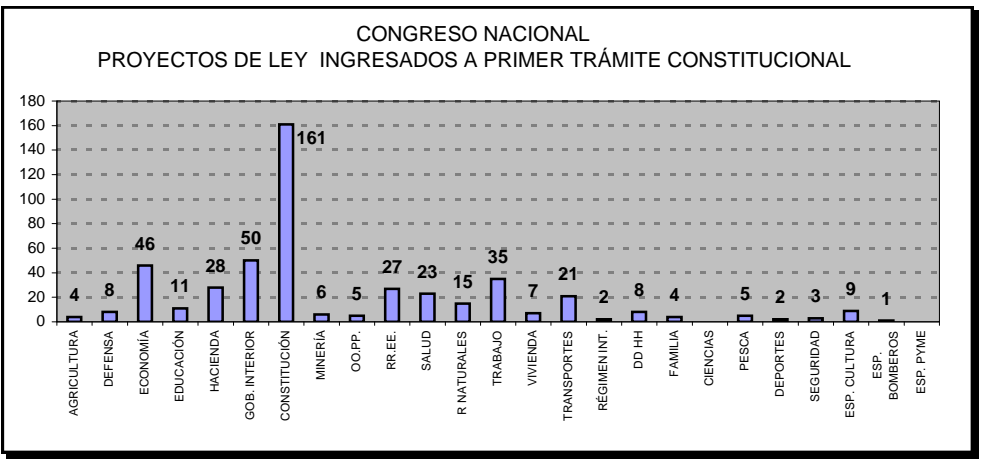
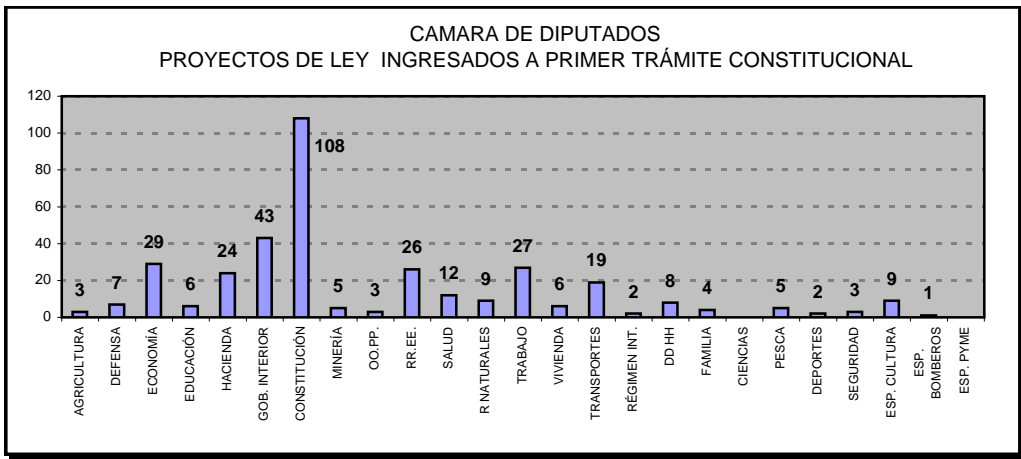
[1] CONSIDERA EL PROMEDIO MENSUAL DE DIPUTADOS EN EJERCICIO.

[2] CONTABILIZA NUMERO DE TRÁMITES; UN PROYECTO DE LEY PUEDE HABER SIDO SOMETIDO A MAS DE UN TRÁMITE.

**PROYECTOS DE LEY INGRESADOS AL CONGRESO NACIONAL, A PRIMER TRAMITE CONSTITUCIONAL, POR CÁMARA DE ORIGEN, INICIATIVA Y COMISIÓN.**

**481**

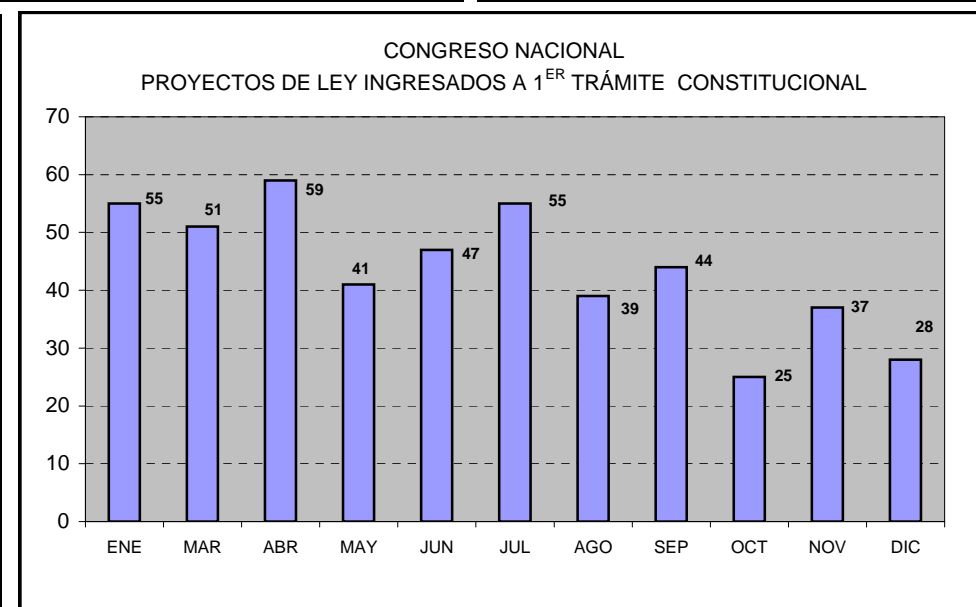
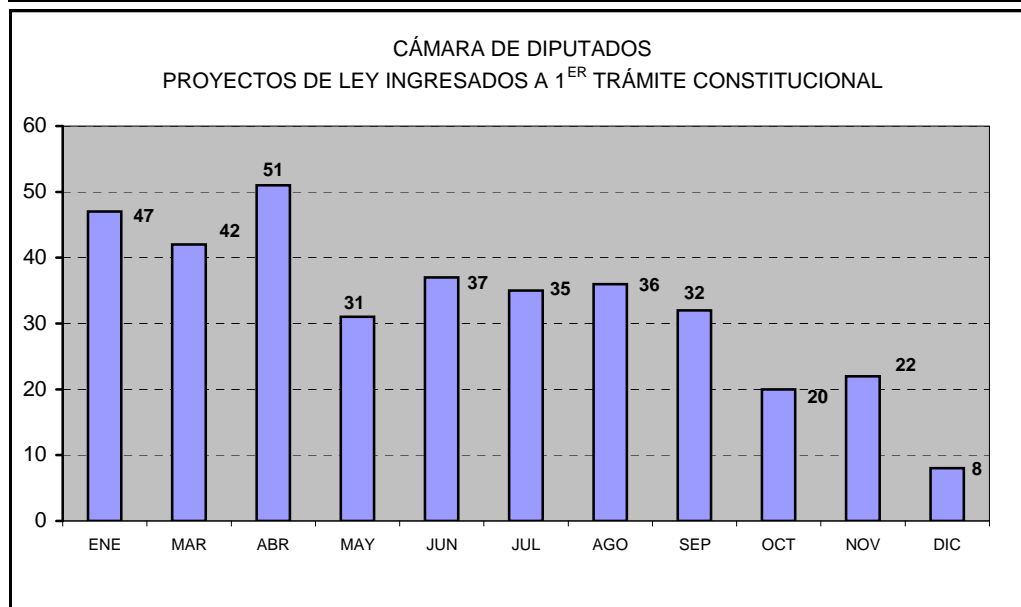
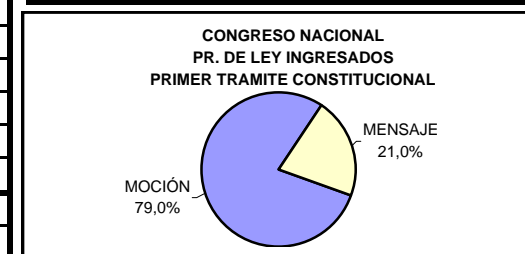
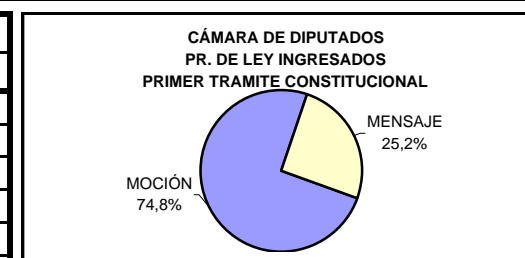
COMISIÓN	CAMARA DE DIPUTADOS			SENADO			CONGRESO NACIONAL		
	MOCION	MENSAJE	SUBTOTAL	MOCION	MENSAJE	SUBTOTAL	MOCION	MENSAJE	TOTAL
AGRICULTURA, SILVICULTURA Y DESARROLLO RURAL	1	2	3	0	1	1	1	3	4
DEFENSA NACIONAL	2	5	7	0	1	1	2	6	8
ECONOMÍA, FOMENTO Y DESARROLLO	27	2	29	16	1	17	43	3	46
EDUCACIÓN, CULTURA, DEPORTES Y RECREACIÓN	5	1	6	5	0	5	10	1	11
HACIENDA	4	20	24	4	0	4	8	20	28
GOBIERNO INTERIOR, REGIONALIZACIÓN, PLANIFICACIÓN Y DESARROLLO SOCIAL	31	12	43	7	0	7	38	12	50
CONSTITUCIÓN, LEGISLACIÓN Y JUSTICIA	97	11	108	51	2	53	148	13	161
MINERÍA Y ENERGÍA	4	1	5	0	1	1	4	2	6
OBRAS PUBLICAS	3	0	3	0	2	2	3	2	5
RR.EE, ASUNTOS INTERPARLAMENTARIOS E INTEGRACIÓN LATINOAMERICANA	0	26	26	0	1	1	0	27	27
SALUD	11	1	12	11	0	11	22	1	23
RECURSOS NATURALES, BIENES NACIONALES Y MEDIO AMBIENTE	8	1	9	5	1	6	13	2	15
TRABAJO Y SEGURIDAD SOCIAL	26	1	27	8	0	8	34	1	35
VIVIENDA Y DESARROLLO URBANO	4	2	6	1	0	1	5	2	7
TRANSPORTES Y TELECOMUNICACIONES	17	2	19	2	0	2	19	2	21
RÉGIMEN INTERNO, ADMINISTRACIÓN Y REGLAMENTO	2	0	2	0	0	0	2	0	2
DERECHOS HUMANOS, NACIONALIDAD Y CIUDADANÍA	8	0	8	0	0	0	8	0	8
FAMILIA	4	0	4	0	0	0	4	0	4
CIENCIAS Y TECNOLOGÍA	0	0	0	0	0	0	0	0	0
PESCA, ACUICULTURA E INTERESES MARÍTIMOS	3	2	5	0	0	0	3	2	5
ESPECIAL DE DEPORTES	2	0	2	0	0	0	2	0	2
ESPECIAL SOBRE SEGURIDAD CIUDADANA Y DE DROGAS	2	1	3	0	0	0	2	1	3
ESPECIAL CULTURA Y LAS ARTES	8	1	9	0	0	0	8	1	9
ESPECIAL BOMBEROS	1	0	1	0	0	0	1	0	1
ESPECIAL DE LA PEQUEÑA Y MEDIANA EMPRESA	0	0	0	0	0	0	0	0	0
<b>TOTAL DE PROYECTOS DE LEY</b>	<b>270</b>	<b>91</b>	<b>361</b>	<b>110</b>	<b>10</b>	<b>120</b>	<b>380</b>	<b>101</b>	<b>481</b>
<b>PORCENTAJE DEL TOTAL</b>	<b>56,1%</b>	<b>18,9%</b>	<b>75,1%</b>	<b>22,9%</b>	<b>2,1%</b>	<b>24,9%</b>	<b>79,0%</b>	<b>21,0%</b>	<b>100,0%</b>



**PROYECTOS DE LEY INGRESADOS AL CONGRESO NACIONAL, A PRIMER TRAMITE CONSTITUCIONAL,  
POR MES, CÁMARA DE ORIGEN E INICIATIVA**

**481**

	CÁMARA DE DIPUTADOS			SENADO			CONGRESO NACIONAL		
	MOCIÓN	MENSAJE	SUBTOTAL	MOCIÓN	MENSAJE	SUBTOTAL	MOCIÓN	MENSAJE	TOTAL
ENERO	37	10	47	7	1	8	44	11	55
MARZO	30	12	42	6	3	9	36	15	51
ABRIL	38	13	51	8	0	8	46	13	59
MAYO	24	7	31	10	0	10	34	7	41
JUNIO	25	12	37	9	1	10	34	13	47
JULIO	31	4	35	19	1	20	50	5	55
AGOSTO	32	4	36	2	1	3	34	5	39
SEPTIEMBRE	21	11	32	12	0	12	33	11	44
OCTUBRE	14	6	20	5	0	5	19	6	25
NOVIEMBRE	14	8	22	13	2	15	27	10	37
DICIEMBRE	4	4	8	19	1	20	23	5	28
<b>TOTAL</b>	<b>270</b>	<b>91</b>	<b>361</b>	<b>110</b>	<b>10</b>	<b>120</b>	<b>380</b>	<b>101</b>	<b>481</b>
<b>PORCENTAJE DEL TOTAL</b>	<b>56,1%</b>	<b>18,9%</b>	<b>75,1%</b>	<b>22,9%</b>	<b>2,1%</b>	<b>24,9%</b>	<b>79,0%</b>	<b>21,0%</b>	<b>100,0%</b>



**PROYECTOS DE LEY INGRESADOS AL CONGRESO NACIONAL, A PRIMER TRÁMITE CONSTITUCIONAL,  
POR ÁREA E INICIATIVA**

**481**

ÁREA POLITICO - INSTITUCIONAL	CAMARA DE DIPUTADOS			SENADO			CONGRESO NACIONAL		
	MOCIÓN	MENSAJE	SUBTOTAL	MOCIÓN	MENSAJE	SUBTOTAL	MOCIÓN	MENSAJE	SUBTOTAL
CONSTITUCIÓN, LEGISLACIÓN Y JUSTICIA	97	11	108	51	2	53	148	13	161
GOBIERNO INTERIOR, REGIONALIZACIÓN, PLANIFICACIÓN Y DESARROLLO SOCIAL	31	12	43	7	0	7	38	12	50
DEFENSA NACIONAL	2	5	7	0	1	1	2	6	8
RR EE, ASUNTOS INTERPARLAMENTARIOS E INTEGRACIÓN LATINOAMERICANA	0	26	26	0	1	1	0	27	27
DERECHOS HUMANOS, NACIONALIDAD Y CIUDADANÍA	8	0	8	0	0	0	8	0	8
RÉGIMEN INTERNO, ADMINISTRACIÓN Y REGLAMENTO	2	0	2	0	0	0	2	0	2
ESPECIAL SOBRE SEGURIDAD CIUDADANA Y DE DROGAS	2	1	3	0	0	0	2	1	3
<b>TOTAL ÁREA POLÍTICO-INSTITUCIONAL</b>	<b>142</b>	<b>55</b>	<b>197</b>	<b>58</b>	<b>4</b>	<b>62</b>	<b>200</b>	<b>59</b>	<b>259</b>
<b>PORCENTAJE DEL TOTAL DEL ÁREA</b>	<b>54,8%</b>	<b>21,2%</b>	<b>76,1%</b>	<b>22,4%</b>	<b>1,5%</b>	<b>23,9%</b>	<b>77,2%</b>	<b>22,8%</b>	<b>100,0%</b>
<b>PORCENTAJE DEL TOTAL GENERAL</b>	<b>29,5%</b>	<b>11,4%</b>	<b>41,0%</b>	<b>12,1%</b>	<b>0,8%</b>	<b>12,9%</b>	<b>41,6%</b>	<b>12,3%</b>	<b>53,8%</b>

**ÁREA SOCIAL**

EDUCACIÓN, CULTURA, DEPORTES Y RECREACIÓN	5	1	6	5	0	5	10	1	11
SALUD	11	1	12	11	0	11	22	1	23
VIVIENDA Y DESARROLLO URBANO	4	2	6	1	0	1	5	2	7
FAMILIA	4	0	4	0	0	0	4	0	4
TRABAJO Y SEGURIDAD SOCIAL	26	1	27	8	0	8	34	1	35
ESPECIAL DE DEPORTES	2	0	2	0	0	0	2	0	2
ESPECIAL BOMBEROS	1	0	1	0	0	0	1	0	1
ESPECIAL CULTURA Y LAS ARTES	8	1	9	0	0	0	8	1	9
<b>TOTAL ÁREA SOCIAL</b>	<b>61</b>	<b>6</b>	<b>67</b>	<b>25</b>	<b>0</b>	<b>25</b>	<b>86</b>	<b>6</b>	<b>92</b>
<b>PORCENTAJE DEL TOTAL DEL ÁREA</b>	<b>66,3%</b>	<b>6,5%</b>	<b>72,8%</b>	<b>27,2%</b>	<b>0,0%</b>	<b>27,2%</b>	<b>93,5%</b>	<b>6,5%</b>	<b>100,0%</b>
<b>PORCENTAJE DEL TOTAL GENERAL</b>	<b>12,7%</b>	<b>1,2%</b>	<b>13,9%</b>	<b>5,2%</b>	<b>0,0%</b>	<b>5,2%</b>	<b>17,9%</b>	<b>1,2%</b>	<b>19,1%</b>

**ÁREA ECONÓMICO - PRODUCTIVA**

AGRICULTURA, SILVICULTURA Y DESARROLLO RURAL	1	2	3	0	1	1	1	3	4
ECONOMÍA, FOMENTO Y DESARROLLO	27	2	29	16	1	17	43	3	46
HACIENDA	4	20	24	4	0	4	8	20	28
MINERÍA Y ENERGÍA	4	1	5	0	1	1	4	2	6
OBRAS PUBLICAS	3	0	3	0	2	2	3	2	5
TRANSPORTES Y TELECOMUNICACIONES	17	2	19	2	0	2	19	2	21
RECURSOS NATURALES, BIENES NACIONALES Y MEDIO AMBIENTE	8	1	9	5	1	6	13	2	15
CIENCIAS Y TECNOLOGÍA	0	0	0	0	0	0	0	0	0
PESCA, ACUICULTURA E INTERESES MARÍTIMOS	3	2	5	0	0	0	3	2	5
ESPECIAL DE LA PEQUEÑA Y MEDIANA EMPRESA	0	0	0	0	0	0	0	0	0
<b>TOTAL ÁREA ECONÓMICO-PRODUCTIVA</b>	<b>67</b>	<b>30</b>	<b>97</b>	<b>27</b>	<b>6</b>	<b>33</b>	<b>94</b>	<b>36</b>	<b>130</b>
<b>PORCENTAJE DEL TOTAL GENERAL</b>	<b>13,9%</b>	<b>6,2%</b>	<b>20,2%</b>	<b>5,6%</b>	<b>1,2%</b>	<b>6,9%</b>	<b>19,5%</b>	<b>7,5%</b>	<b>27,0%</b>
<b>TOTAL DE PROYECTOS DE LEY</b>	<b>270</b>	<b>91</b>	<b>361</b>	<b>110</b>	<b>10</b>	<b>120</b>	<b>380</b>	<b>101</b>	<b>481</b>
<b>PORCENTAJE DEL TOTAL GENERAL</b>	<b>56,1%</b>	<b>18,9%</b>	<b>75,1%</b>	<b>22,9%</b>	<b>2,1%</b>	<b>24,9%</b>	<b>79,0%</b>	<b>21,0%</b>	<b>100,0%</b>

**PROYECTOS DE LEY INGRESADOS A LA SALA DE SESIONES DE LA CÁMARA DE DIPUTADOS,  
SEGÚN TRÁMITE CONSTITUCIONAL Y TRÁMITE REGLAMENTARIO**

**PRIMER TRAMITE CONSTITUCIONAL**

TRAMITE REGLAMENTARIO	ENERO	MARZO	ABRIL	MAYO	JUNIO	JULIO	AGOSTO	SEPTIEMBRE	OCTUBRE	NOVIEMBRE	DICIEMBRE	TOTAL	%
COMISIONES PRIMER INFORME	16	19	21	11	209	13	10	12	25	15	3	354	60,3%
COMISIONES SEGUNDO INFORME	3	0	0	0	0	8	1	0	5	0	0	17	2,9%
INFORME COMPLEMENTARIO	0	3	0	0	0	0	0	0	0	0	0	3	0,5%
PETICIÓN DE ARCHIVO	1	0	3	1	73	16	0	0	0	0	0	94	16,0%
OTRO	0	0	0	0	0	0	0	0	0	0	0	0	0,0%
<b>SUBTOTAL</b>	<b>20</b>	<b>22</b>	<b>24</b>	<b>12</b>	<b>282</b>	<b>37</b>	<b>11</b>	<b>12</b>	<b>30</b>	<b>15</b>	<b>3</b>	<b>468</b>	<b>79,7%</b>

**SEGUNDO TRAMITE CONSTITUCIONAL**

TRAMITE REGLAMENTARIO	ENERO	MARZO	ABRIL	MAYO	JUNIO	JULIO	AGOSTO	SEPTIEMBRE	OCTUBRE	NOVIEMBRE	DICIEMBRE	TOTAL	%
COMISIONES PRIMER INFORME	1	1	0	3	6	3	3	5	1	3	1	27	4,6%
COMISIONES SEGUNDO INFORME	1	0	0	0	0	0	1	0	0	0	0	2	0,3%
INFORME COMPLEMENTARIO	0	0	0	0	0	0	0	0	0	0	0	0	0,0%
PETICIÓN DE ARCHIVO	0	0	1	0	0	2	0	0	0	0	0	3	0,5%
<b>SUBTOTAL</b>	<b>2</b>	<b>1</b>	<b>1</b>	<b>3</b>	<b>6</b>	<b>5</b>	<b>4</b>	<b>5</b>	<b>1</b>	<b>3</b>	<b>1</b>	<b>32</b>	<b>5,5%</b>

**TERCER TRAMITE CONSTITUCIONAL**

TRAMITE REGLAMENTARIO	ENERO	MARZO	ABRIL	MAYO	JUNIO	JULIO	AGOSTO	SEPTIEMBRE	OCTUBRE	NOVIEMBRE	DICIEMBRE	TOTAL	%
MODIFICACIONES DEL SENADO	3	4	3	4	4	5	5	11	6	6	3	54	9,2%
INFORME COMPLEMENTARIO	0	0	0	0	0	0	0	0	0	0	0	0	0,0%
INFORME REGLAMENTARIO	0	0	0	0	0	0	0	0	0	0	0	0	0,0%
<b>SUBTOTAL</b>	<b>3</b>	<b>4</b>	<b>3</b>	<b>4</b>	<b>4</b>	<b>5</b>	<b>5</b>	<b>11</b>	<b>6</b>	<b>6</b>	<b>3</b>	<b>54</b>	<b>9,2%</b>

**COMISION MIXTA**

TRAMITE REGLAMENTARIO	ENERO	MARZO	ABRIL	MAYO	JUNIO	JULIO	AGOSTO	SEPTIEMBRE	OCTUBRE	NOVIEMBRE	DICIEMBRE	TOTAL	%
INFORME COMISIÓN MIXTA	1	0	2	1	0	1	1	3	5	4	0	18	3,1%
<b>SUBTOTAL</b>	<b>1</b>	<b>0</b>	<b>2</b>	<b>1</b>	<b>0</b>	<b>1</b>	<b>1</b>	<b>3</b>	<b>5</b>	<b>4</b>	<b>0</b>	<b>18</b>	<b>3,1%</b>

**OBSERVACIONES PRESIDENTA DE LA REPUBLICA**

TRAMITE REGLAMENTARIO	ENERO	MARZO	ABRIL	MAYO	JUNIO	JULIO	AGOSTO	SEPTIEMBRE	OCTUBRE	NOVIEMBRE	DICIEMBRE	TOTAL	%
OBSERVACIONES PRESIDENTA DE LA REPÚBLICA	0	2	0	0	0	0	0	0	2	2	2	8	1,4%
<b>SUBTOTAL</b>	<b>0</b>	<b>2</b>	<b>0</b>	<b>0</b>	<b>0</b>	<b>0</b>	<b>0</b>	<b>0</b>	<b>2</b>	<b>2</b>	<b>2</b>	<b>8</b>	<b>1,4%</b>

**ARCHIVADO**

TRAMITE REGLAMENTARIO	ENERO	MARZO	ABRIL	MAYO	JUNIO	JULIO	AGOSTO	SEPTIEMBRE	OCTUBRE	NOVIEMBRE	DICIEMBRE	TOTAL	%
PETICIÓN DE DESARCHIVO	0	0	0	0	7	0	0	0	0	0	0	7	1,2%
<b>SUBTOTAL</b>	<b>0</b>	<b>0</b>	<b>0</b>	<b>0</b>	<b>7</b>	<b>0</b>	<b>0</b>	<b>0</b>	<b>0</b>	<b>0</b>	<b>0</b>	<b>7</b>	<b>1,2%</b>

COMISIONES PRIMER INFORME	1	1	0	3	6	3	3	5	1	3	1	27	4,6%
COMISIONES SEGUNDO INFORME	1	0	0	0	0	0	1	0	0	0	0	2	0,3%
INFORME COMPLEMENTARIO	0	0	0	0	0	0	0	0	0	0	0	0	0,0%
PETICIÓN DE ARCHIVO	0	0	1	0	0	2	0	0	0	0	0	3	0,5%
<b>SUBTOTAL</b>	<b>2</b>	<b>1</b>	<b>1</b>	<b>3</b>	<b>6</b>	<b>5</b>	<b>4</b>	<b>5</b>	<b>1</b>	<b>3</b>	<b>1</b>	<b>32</b>	<b>5,5%</b>

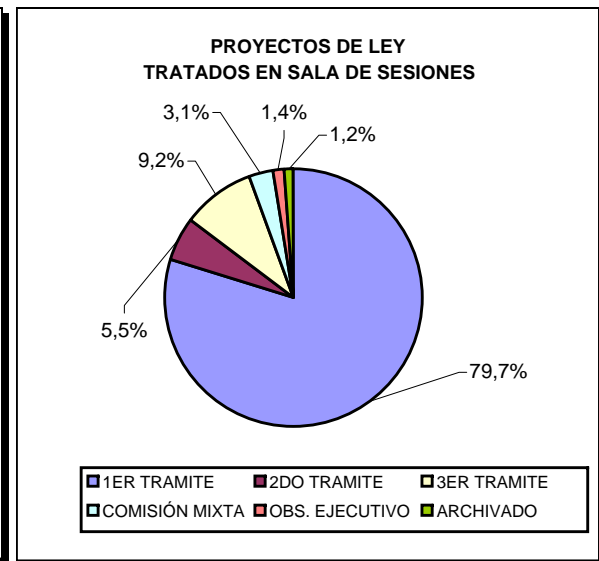
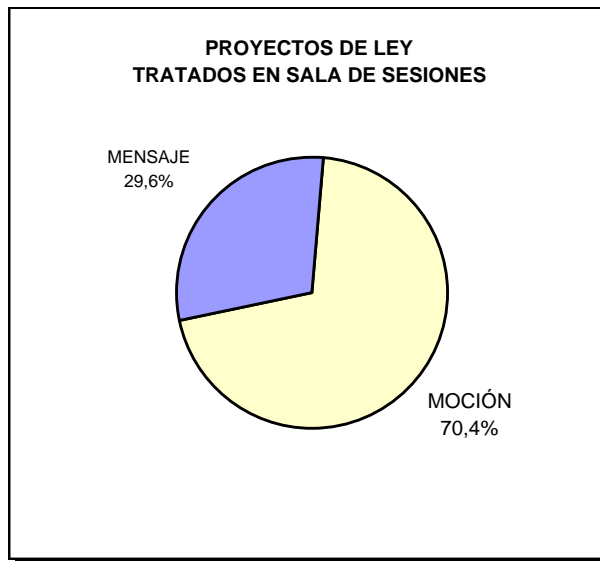
**TERCER TRAMITE CONSTITUCIONAL**

TRAMITE REGLAMENTARIO	ENERO	MARZO	ABRIL	MAYO	JUNIO	JULIO	AGOSTO	SEPTIEMBRE	OCTUBRE	NOVIEMBRE	DICIEMBRE	TOTAL	%
MODIFICACIONES DEL SENADO	3	4	3	4	4	5	5	11	6	6	3	54	9,2%
INFORME COMPLEMENTARIO	0	0	0	0	0	0	0	0	0	0	0	0	0,0%
INFORME REGLAMENTARIO	0	0	0	0	0	0	0	0	0	0	0	0	0,0%

**PROYECTOS DE LEY TRATADOS EN LA SALA DE SESIONES DE LA CAMARA DE DIPUTADOS,  
POR MES E INICIATIVA**

	PRIMER TRÁMITE CONSTITUCIONAL			SEGUNDO TRÁMITE CONSTITUCIONAL			TERCER TRÁMITE CONSTITUCIONAL			COMISIÓN MIXTA			OBSERV. PDTA.. DE LA REPUBLICA		
	MOCIÓN	MENSAJE	TOTAL	MOCIÓN	MENSAJE	TOTAL	MOCIÓN	MENSAJE	TOTAL	MOCIÓN	MENSAJE	TOTAL	MOCIÓN	MENSAJE	TOTAL
ENERO	4	16	20	1	1	2	2	1	3	0	1	1	0	0	0
MARZO	16	6	22	1	0	1	0	4	4	0	0	0	2	0	2
ABRIL	10	14	24	1	0	1	0	3	3	0	2	2	0	0	0
MAYO	4	8	12	1	2	3	1	3	4	0	1	1	0	0	0
JUNIO	270	12	282	3	3	6	2	2	4	0	0	0	0	0	0
JULIO	29	8	37	3	2	5	0	5	5	0	1	1	0	0	0
AGOSTO	3	8	11	3	1	4	0	5	5	1	0	1	0	0	0
SEPTIEMBRE	6	6	12	3	2	5	2	9	11	0	3	3	0	0	0
OCTUBRE	25	5	30	1	0	1	1	5	6	1	4	5	1	1	2
NOVIEMBRE	2	13	15	1	2	3	1	5	6	1	3	4	0	2	2
DICIEMBRE	2	1	3	1	0	1	0	3	3	0	0	0	1	1	2
<b>TOTAL</b>	<b>371</b>	<b>97</b>	<b>468</b>	<b>19</b>	<b>13</b>	<b>32</b>	<b>9</b>	<b>45</b>	<b>54</b>	<b>3</b>	<b>15</b>	<b>18</b>	<b>4</b>	<b>4</b>	<b>8</b>
<b>% DEL TOTAL</b>	<b>63,2%</b>	<b>16,5%</b>	<b>79,7%</b>	<b>3,2%</b>	<b>2,2%</b>	<b>5,5%</b>	<b>1,5%</b>	<b>7,7%</b>	<b>9,2%</b>	<b>0,5%</b>	<b>2,6%</b>	<b>3,1%</b>	<b>0,7%</b>	<b>0,7%</b>	<b>1,4%</b>

	ARCHIVADOS			TOTAL PROYECTOS DE LEY		
	MOCIÓN	MENSAJE	TOTAL	MOCIÓN	MENSAJE	TOTAL
ENERO	0	0	0	7	19	26
MARZO	0	0	0	19	10	29
ABRIL	0	0	0	11	19	30
MAYO	0	0	0	6	14	20
JUNIO	7	0	7	282	17	299
JULIO	0	0	0	32	16	48
AGOSTO	0	0	0	7	14	21
SEPTIEMBRE	0	0	0	11	20	31
OCTUBRE	0	0	0	29	15	44
NOVIEMBRE	0	0	0	5	25	30
DICIEMBRE	0	0	0	4	5	9
<b>TOTAL</b>	<b>7</b>	<b>0</b>	<b>7</b>	<b>413</b>	<b>174</b>	<b>587</b>
<b>% DEL TOTAL</b>	<b>1,2%</b>	<b>0,0%</b>	<b>1,2%</b>	<b>70%</b>	<b>30%</b>	<b>100%</b>



NOTA: CONTABILIZA NÚMERO DE TRÁMITES; UN PROYECTO DE LEY PUEDE HABER SIDO SOMETIDO A MÁS DE UN TRÁMITE  
FUENTE: ACTA DE LA SESIÓN DE SALA, ORDEN DEL DIA.

## PROYECTOS DE LEY DESPACHADOS POR LA SALA DE SESIONES SEGÚN TRAMITE CONSTITUCIONAL Y DESTINO

### PRIMER TRAMITE CONSTITUCIONAL

<i>DESTINO DE DESPACHO</i>	ENERO	MARZO	ABRIL	MAYO	JUNIO	JULIO	AGOSTO	SEPTIEMBRE	OCTUBRE	NOVIEMBRE	DICIEMBRE	TOTAL
COMISIONES SEGUNDO INFORME	2	4	2	0	4	0	0	1	13	0	0	26
COMISIONES INFORME COMPLEMENTARIO	0	0	0	0	0	0	0	0	1	0	0	1
COMISIONES INFORME REGLAMENTARIO	0	0	0	0	1	0	0	0	0	0	0	1
S.E. LA PRESIDENTA DE LA REPUBLICA	0	0	0	0	0	0	0	0	0	0	0	0
SENADO	16	10	13	8	14	21	9	10	13	13	3	130
RECHAZADO	0	2	1	1	0	0	1	1	1	0	0	7
PUBLICACIÓN	0	1	0	0	0	0	0	0	0	0	0	1
ARCHIVO	1	0	3	1	261	16	0	0	0	0	0	282
<b>SUBTOTAL PROYECTOS DESPACHADOS</b>	<b>19</b>	<b>17</b>	<b>19</b>	<b>10</b>	<b>280</b>	<b>37</b>	<b>10</b>	<b>12</b>	<b>28</b>	<b>13</b>	<b>3</b>	<b>448</b>
EN TABLA	0	0	2	0	0	0	0	0	0	2	0	4
EN ESTADO DE TABLA	1	5	3	2	2	0	1	0	2	0	0	16
<b>SUBTOTAL PROYECTOS TEMPORALMENTE POSTERGADOS</b>	<b>1</b>	<b>5</b>	<b>5</b>	<b>2</b>	<b>2</b>	<b>0</b>	<b>1</b>	<b>0</b>	<b>2</b>	<b>2</b>	<b>0</b>	<b>20</b>
<b>TOTAL PROYECTOS PRIMER TRAMITE CONSTITUCIONAL</b>	<b>20</b>	<b>22</b>	<b>24</b>	<b>12</b>	<b>282</b>	<b>37</b>	<b>11</b>	<b>12</b>	<b>30</b>	<b>15</b>	<b>3</b>	<b>468</b>

### SEGUNDO TRAMITE CONSTITUCIONAL

<i>DESTINO DE DESPACHO</i>	ENERO	MARZO	ABRIL	MAYO	JUNIO	JULIO	AGOSTO	SEPTIEMBRE	OCTUBRE	NOVIEMBRE	DICIEMBRE	TOTAL
COMISIONES SEGUNDO INFORME	0	0	0	0	1	0	0	1	0	0	0	2
COMISIONES INFORME COMPLEMENTARIO	0	0	0	0	0	0	0	0	1	0	0	1
SENADO	2	1	0	3	3	2	4	3	0	3	1	22
ARCHIVO	0	0	1	0	0	2	0	0	0	0	0	3
RETIRADO	0	0	0	0	1	0	0	0	0	0	0	1
<b>SUBTOTAL PROYECTOS DESPACHADOS</b>	<b>2</b>	<b>1</b>	<b>1</b>	<b>3</b>	<b>5</b>	<b>4</b>	<b>4</b>	<b>4</b>	<b>1</b>	<b>3</b>	<b>1</b>	<b>29</b>
EN TABLA	0	0	0	0	0	0	0	0	0	0	0	0
EN ESTADO DE TABLA	0	0	0	0	1	1	0	1	0	0	0	3
<b>SUBTOTAL PROYECTOS TEMPORALMENTE POSTERGADOS</b>	<b>0</b>	<b>0</b>	<b>0</b>	<b>0</b>	<b>1</b>	<b>1</b>	<b>0</b>	<b>1</b>	<b>0</b>	<b>0</b>	<b>0</b>	<b>3</b>
<b>TOTAL PROYECTOS SEGUNDO TRAMITE CONSTITUCIONAL</b>	<b>2</b>	<b>1</b>	<b>1</b>	<b>3</b>	<b>6</b>	<b>5</b>	<b>4</b>	<b>5</b>	<b>1</b>	<b>3</b>	<b>1</b>	<b>32</b>

### TERCER TRAMITE CONSTITUCIONAL

<i>DESTINO DE DESPACHO</i>	ENERO	MARZO	ABRIL	MAYO	JUNIO	JULIO	AGOSTO	SEPTIEMBRE	OCTUBRE	NOVIEMBRE	DICIEMBRE	TOTAL
COMISIÓN MIXTA	0	1	1	0	0	1	0	6	1	1	0	11
S.E. LA PRESIDENTA DE LA REPUBLICA	3	2	2	4	4	3	3	2	4	4	3	34
<b>SUBTOTAL PROYECTOS DESPACHADOS</b>	<b>3</b>	<b>3</b>	<b>3</b>	<b>4</b>	<b>4</b>	<b>4</b>	<b>3</b>	<b>8</b>	<b>5</b>	<b>5</b>	<b>3</b>	<b>45</b>
EN TABLA	0	0	0	0	0	0	0	1	0	1	0	2
EN ESTADO DE TABLA	0	1	0	0	0	1	2	2	1	0	0	7
<b>SUBTOTAL PROYECTOS TEMPORALMENTE POSTERGADOS</b>	<b>0</b>	<b>1</b>	<b>0</b>	<b>0</b>	<b>0</b>	<b>1</b>	<b>2</b>	<b>3</b>	<b>1</b>	<b>1</b>	<b>0</b>	<b>9</b>
<b>TOTAL PROYECTOS TERCER TRAMITE CONSTITUCIONAL</b>	<b>3</b>	<b>4</b>	<b>3</b>	<b>4</b>	<b>4</b>	<b>5</b>	<b>5</b>	<b>11</b>	<b>6</b>	<b>6</b>	<b>3</b>	<b>54</b>

#### NOTAS:

1. EL PRESENTE CUADRO SINTETIZA EL DESTINO DE LOS PROYECTOS DE LEY UNA VEZ TRATADOS POR LA SALA DE SESIONES DE LA CAMARA DE DIPUTADOS. ELABORADO EN BASE A LOS ANTECEDENTES INCLUIDOS EN LA ORDEN DEL DIA.
2. LOS PROYECTOS DE LEY "EN TABLA" SON TRATADOS EN LA SESIÓN SIGUIENTE (PENDIENTE PARTE DE LA DISCUSIÓN Y/ O VOTACIÓN). LOS PROYS. "EN ESTADO DE TABLA" SON TRATADOS EN UNA FECHA POSTERIOR.
3. CONTABILIZA NÚMERO DE TRÁMITES; UN PROYECTO DE LEY PUEDE HABER SIDO SOMETIDO A MÁS DE UN TRÁMITE.

CONTINÚA EN PÁGINA SIGUIENTE

## COMISIÓN MIXTA

DESTINO DE DESPACHO

	ENERO	MARZO	ABRIL	MAYO	JUNIO	JULIO	AGOSTO	SEPTIEMBRE	OCTUBRE	NOVIEMBRE	DICIEMBRE	TOTAL
SENADO	1	0	2	1	0	1	1	2	5	4	0	17
RECHAZADO	0	0	0	0	0	0	0	0	0	0	0	0
ARCHIVO	0	0	0	0	0	0	0	0	0	0	0	0
<b>SUBTOTAL PROYECTOS DESPACHADOS</b>	<b>1</b>	<b>0</b>	<b>2</b>	<b>1</b>	<b>0</b>	<b>1</b>	<b>1</b>	<b>2</b>	<b>5</b>	<b>4</b>	<b>0</b>	<b>17</b>
EN TABLA	0	0	0	0	0	0	0	1	0	0	0	1
EN ESTADO DE TABLA	0	0	0	0	0	0	0	0	0	0	0	0
<b>SUBTOTAL PROYECTOS TEMPORALMENTE POSTERGADOS</b>	<b>0</b>	<b>0</b>	<b>0</b>	<b>0</b>	<b>0</b>	<b>0</b>	<b>0</b>	<b>1</b>	<b>0</b>	<b>0</b>	<b>0</b>	<b>1</b>
<b>TOTAL PROYECTOS COMISIÓN MIXTA</b>	<b>1</b>	<b>0</b>	<b>2</b>	<b>1</b>	<b>0</b>	<b>1</b>	<b>1</b>	<b>3</b>	<b>5</b>	<b>4</b>	<b>0</b>	<b>18</b>

## ARCHIVADO

DESTINO DE DESPACHO

	ENERO	MARZO	ABRIL	MAYO	JUNIO	JULIO	AGOSTO	SEPTIEMBRE	OCTUBRE	NOVIEMBRE	DICIEMBRE	TOTAL
COMISIONES: TRAMITE REGLAMENTARIO	0	0	0	0	7	0	0	0	0	0	0	7
<b>TOTAL PROYECTOS ARCHIVADOS</b>	<b>0</b>	<b>0</b>	<b>0</b>	<b>0</b>	<b>7</b>	<b>0</b>	<b>0</b>	<b>0</b>	<b>0</b>	<b>0</b>	<b>0</b>	<b>7</b>

## OBSERVACIONES PRESIDENTA DE LA REPUBLICA

DESTINO DE DESPACHO

	ENERO	MARZO	ABRIL	MAYO	JUNIO	JULIO	AGOSTO	SEPTIEMBRE	OCTUBRE	NOVIEMBRE	DICIEMBRE	TOTAL
SENADO	0	2	0	0	0	0	0	0	2	2	2	8
<b>SUBTOTAL PROYECTOS DESPACHADOS</b>	<b>0</b>	<b>2</b>	<b>0</b>	<b>0</b>	<b>0</b>	<b>0</b>	<b>0</b>	<b>0</b>	<b>2</b>	<b>2</b>	<b>2</b>	<b>8</b>
EN TABLA	0	0	0	0	0	0	0	0	0	0	0	0
EN ESTADO DE TABLA	0	0	0	0	0	0	0	0	0	0	0	0
<b>SUBTOTAL PROYECTOS TEMPORALMENTE POSTERGADOS</b>	<b>0</b>	<b>0</b>	<b>0</b>	<b>0</b>	<b>0</b>	<b>0</b>	<b>0</b>	<b>0</b>	<b>0</b>	<b>0</b>	<b>0</b>	<b>0</b>
<b>TOTAL PROYECTOS PRESIDENTA DE LA REPUBLICA</b>	<b>0</b>	<b>2</b>	<b>0</b>	<b>0</b>	<b>0</b>	<b>0</b>	<b>0</b>	<b>0</b>	<b>2</b>	<b>2</b>	<b>2</b>	<b>8</b>

**TOTAL MENSUAL**

26

29

30

20

299

48

21

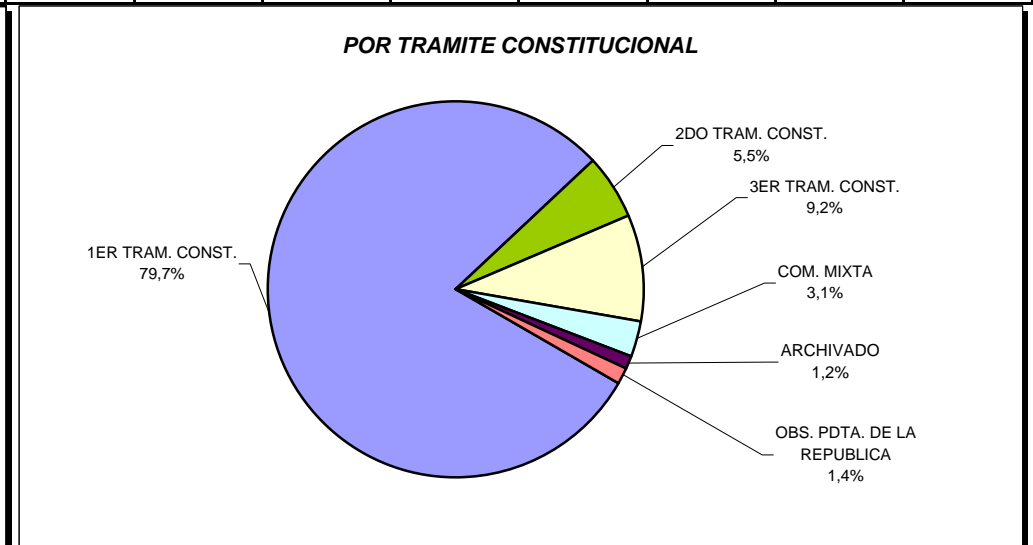
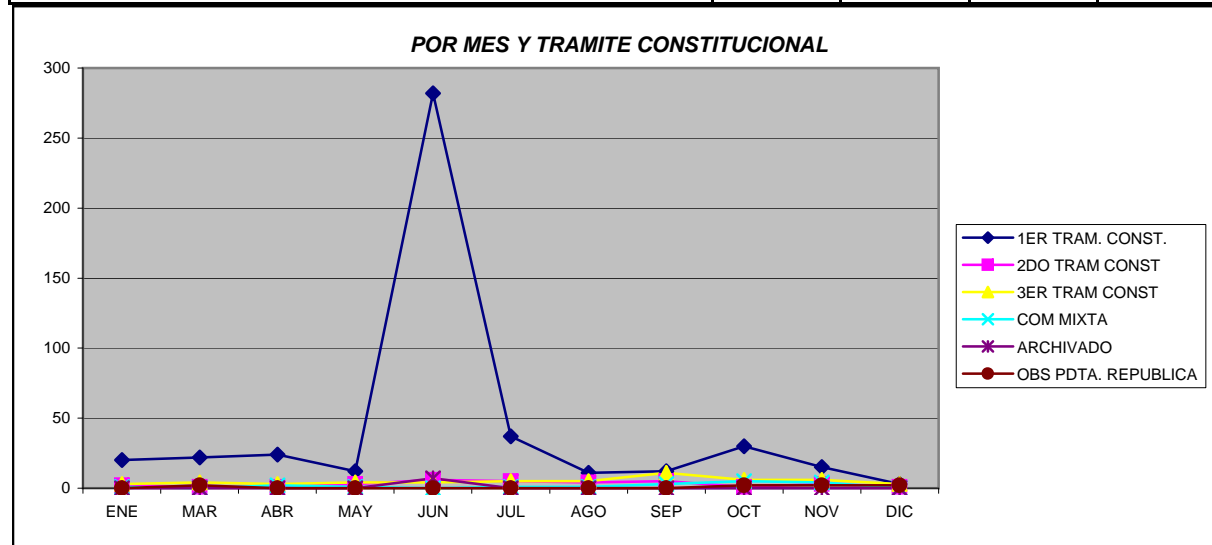
31

44

30

9

587



<b>PROYECTOS DE LEY DESPACHADOS POR LA SALA DE SESIONES, SEGÚN TRÁMITE CONSTITUCIONAL Y DESTINO</b>	<b>587</b>
---	------------

<b>RESUMEN</b>	PRIMER TRÁMITE CONSTITUCIONAL	SEGUNDO TRÁMITE CONSTITUCIONAL	TERCER TRÁMITE CONSTITUCIONAL	COMISIÓN MIXTA	OBSERVACIONES PDTA. DE LA REPUBLICA	ARCHIVADO	TOTAL	% DEL TOTAL
COMISIONES SEGUNDO INFORME	26	2	0	0	0	0	<b>28</b>	4,8%
COMISIONES INFORME COMPLEMENTARIO	1	1	0	0	0	0	<b>2</b>	0,3%
COMISIONES TRAMITE REGLAMENTARIO	1	0	0	0	0	0	<b>1</b>	0,2%
COMISIÓN MIXTA	0	0	11	0	0	0	<b>11</b>	1,9%
SE. LA PRESIDENTA DE LA REPUBLICA	0	0	34	0	0	0	<b>34</b>	5,8%
SENADO	130	22	0	17	8	0	<b>177</b>	30,2%
RETIRADO	0	1	0	0	0	0	<b>1</b>	0,2%
RECHAZADO	7	0	0	0	0	0	<b>7</b>	1,2%
PUBLICACIÓN	1	0	0	0	0	0	<b>1</b>	0,2%
ARCHIVO	282	3	0	0	0	7	<b>285</b>	48,6%
<b>SUBTOTAL PROYECTOS DESPACHADOS</b>	<b>448</b>	<b>29</b>	<b>45</b>	<b>17</b>	<b>8</b>	<b>7</b>	<b>554</b>	<b>93,2%</b>
<b>PORCENTAJE</b>	76,3%	4,9%	7,7%	2,9%	1,4%	1,2%	<b>94,4%</b>	

EN TABLA	5	0	2	0	0	0	<b>7</b>	1,2%
EN ESTADO DE TABLA	15	3	7	1	0	0	<b>26</b>	4,4%
<b>SUBTOTAL PROYECTOS TEMPORALMENTE POSTERGADOS</b>	<b>20</b>	<b>3</b>	<b>9</b>	<b>1</b>	<b>0</b>	<b>0</b>	<b>33</b>	<b>5,6%</b>
<b>PORCENTAJE</b>	3,4%	0,5%	1,5%	0,2%	0,0%	0,0%	<b>5,6%</b>	

<b>TOTAL PROYECTOS TRATADOS</b>	<b>468</b>	<b>32</b>	<b>54</b>	<b>18</b>	<b>8</b>	<b>7</b>	<b>587</b>	
<b>PORCENTAJE</b>	79,7%	5,5%	9,2%	3,1%	1,4%	1,2%	100,0%	

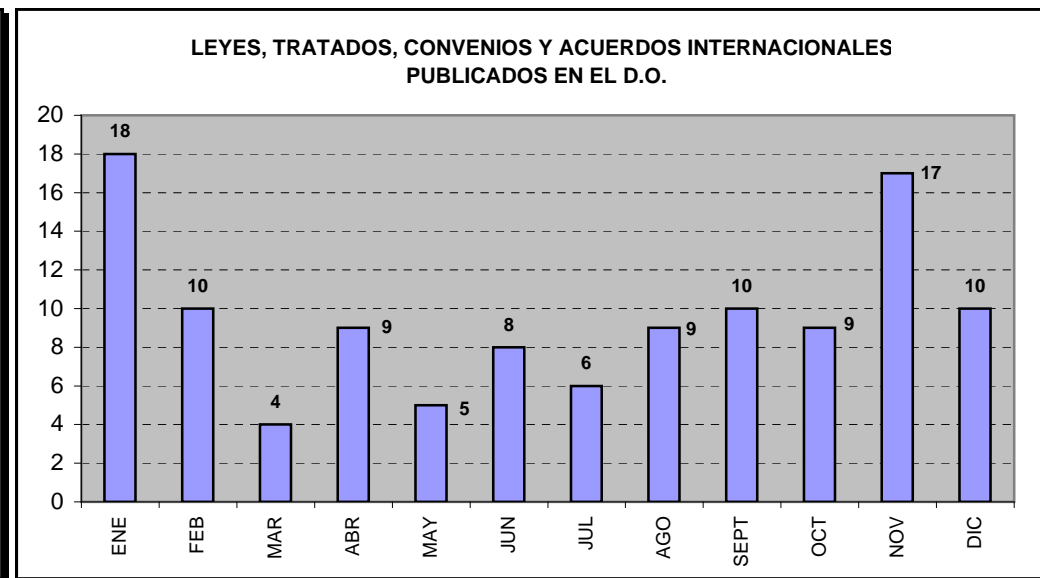
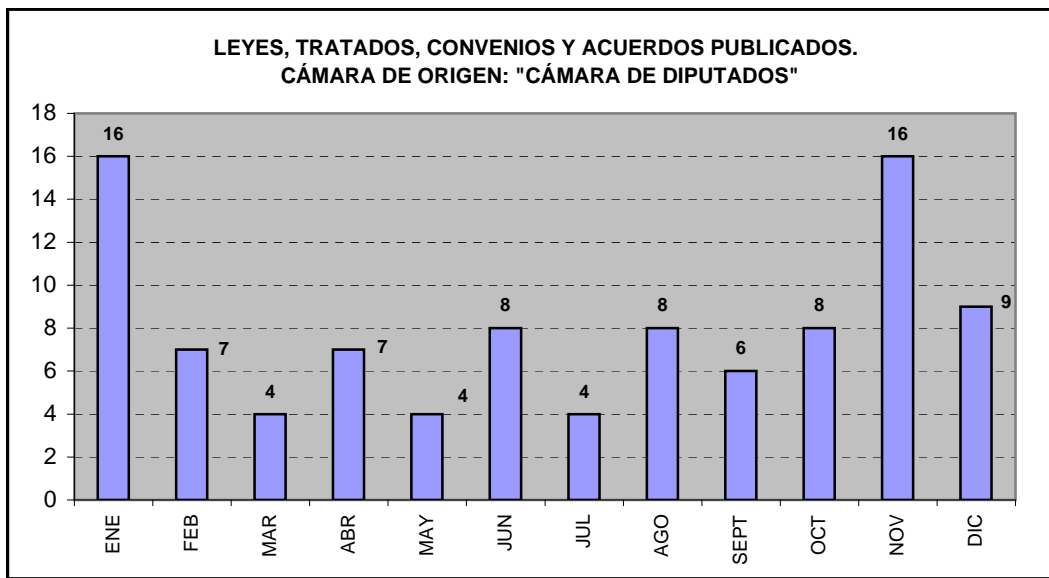
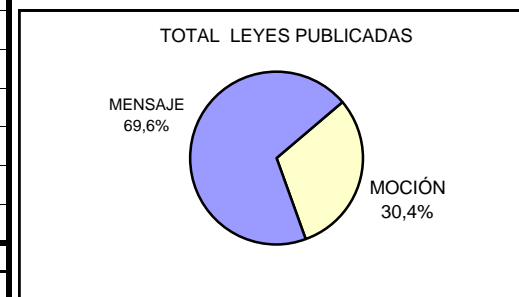
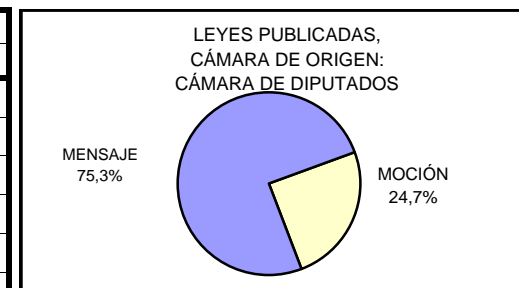
**NOTAS:**

1. EL PRESENTE CUADRO SINTETIZA EL DESTINO DE LOS PROYECTOS DE LEY UNA VEZ TRATADOS POR LA SALA DE SESIONES DE LA CAMARA DE DIPUTADOS. ELABORADO EN BASE A LOS ANTECEDENTES INCLUIDOS EN LA ORDEN DEL DIA.
2. LOS PROYECTOS DE LEY "EN TABLA" SON TRATADOS EN LA SESIÓN SIGUIENTE (PENDIENTE PARTE DE LA DISCUSIÓN Y/ O VOTACIÓN). LOS PROYS. "EN ESTADO DE TABLA" SON TRATADOS EN UNA FECHA POSTERIOR.
3. CONTABILIZA NÚMERO DE TRÁMITES; UN PROYECTO DE LEY PUEDE HABER SIDO SOMETIDO A MÁS DE UN TRÁMITE.

**LEYES, TRATADOS, CONVENIOS Y ACUERDOS INTERNACIONALES PUBLICADOS EN EL DIARIO OFICIAL  
POR CÁMARA DE ORIGEN, MES E INICIATIVA**

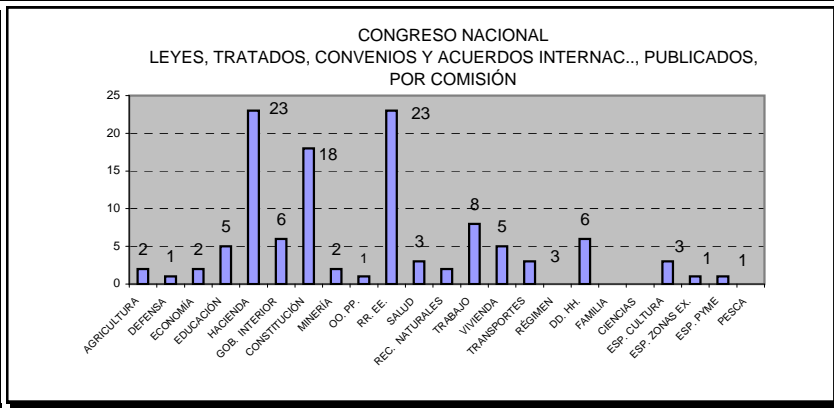
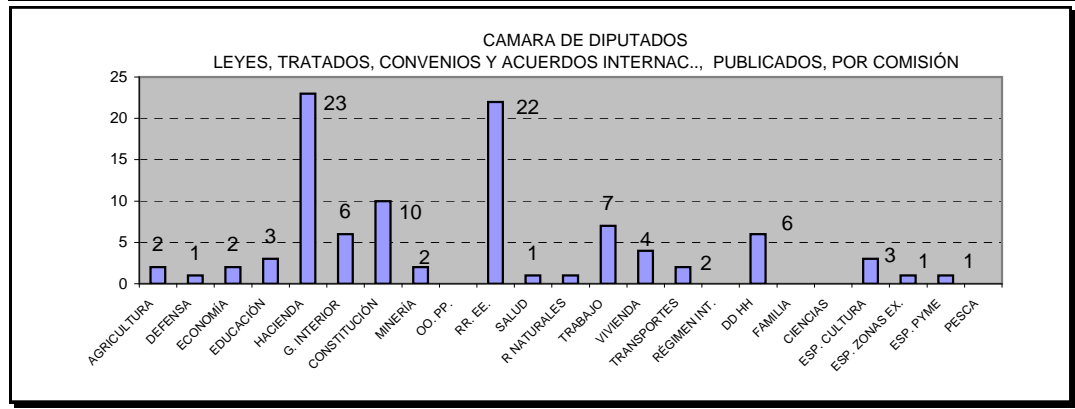
115

	CAMARA DE DIPUTADOS			SENADO			CONGRESO NACIONAL		
	MOCIÓN	MENSAJE	SUBTOTAL	MOCIÓN	MENSAJE	SUBTOTAL	MOCIÓN	MENSAJE	TOTAL
ENERO	4	12	16	2	0	2	6	12	18
FEBRERO	0	7	7	0	3	3	0	10	10
MARZO	0	4	4	0	0	0	0	4	4
ABRIL	2	5	7	2	0	2	4	5	9
SEPTIEMBRE	1	5	6	4	0	4	5	5	10
OCTUBRE	2	6	8	1	0	1	3	6	9
NOVIEMBRE	6	10	16	1	0	1	7	10	17
DICIEMBRE	0	9	9	0	1	1	0	10	10
<b>TOTAL</b>	<b>24</b>	<b>73</b>	<b>97</b>	<b>11</b>	<b>7</b>	<b>18</b>	<b>35</b>	<b>80</b>	<b>115</b>
<b>% DEL TOTAL</b>	<b>20,9%</b>	<b>63,5%</b>	<b>84,3%</b>	<b>9,6%</b>	<b>6,1%</b>	<b>15,7%</b>	<b>30,4%</b>	<b>69,6%</b>	<b>100,0%</b>



**LEYES, TRATADOS, CONVENIOS Y ACUERDOS INTERNACIONALES PUBLICADOS EN EL DIARIO OFICIAL  
POR CAMARA DE ORIGEN, INICIATIVA Y COMISION** **115**

COMISION	CAMARA DE DIPUTADOS			SENADO			CONGRESO NACIONAL		
	MOCION	MENSAJE	SUBTOTAL	MOCION	MENSAJE	SUBTOTAL	MOCION	MENSAJE	TOTAL
AGRICULTURA, SILVICULTURA Y DESARROLLO RURAL	1	1	2	0	0	0	1	1	2
DEFENSA NACIONAL	0	1	1	0	0	0	0	1	1
ECONOMÍA, FOMENTO Y DESARROLLO	0	2	2	0	0	0	0	2	2
EDUCACIÓN, CULTURA, DEPORTES Y RECREACIÓN	2	1	3	1	1	2	3	2	5
HACIENDA	1	22	23	0	0	0	1	22	23
GOBIERNO INTERIOR, REGIONALIZACIÓN, PLANIFICACIÓN Y DESARROLLO SOCIAL	0	6	6	0	0	0	0	6	6
CONSTITUCIÓN, LEGISLACIÓN Y JUSTICIA	2	8	10	6	2	8	8	10	18
MINERÍA Y ENERGÍA	0	2	2	0	0	0	0	2	2
OBRAS PUBLICAS	0	0	0	0	1	1	0	1	1
RR EE, ASUNTOS INTERPARLAMENTARIOS E INTEGRACIÓN LATINOAMERICANA	0	22	22	0	1	1	0	23	23
SALUD	0	1	1	2	0	2	2	1	3
RECURSOS NATURALES, BIENES NACIONALES Y MEDIO AMBIENTE	0	1	1	1	0	1	1	1	2
TRABAJO Y SEGURIDAD SOCIAL	5	2	7	0	1	1	5	3	8
VIVIENDA Y DESARROLLO URBANO	2	2	4	1	0	1	3	2	5
TRANSPORTES Y TELECOMUNICACIONES	1	1	2	0	1	1	1	2	3
RÉGIMEN INTERNO, ADMINISTRACIÓN Y REGLAMENTO	0	0	0	0	0	0	0	0	0
DERECHOS HUMANOS, NACIONALIDAD Y CIUDADANÍA	5	1	6	0	0	0	5	1	6
FAMILIA	0	0	0	0	0	0	0	0	0
CIENCIAS Y TECNOLOGÍA	0	0	0	0	0	0	0	0	0
ESPECIAL CULTURA Y LAS ARTES	3	0	3	0	0	0	3	0	3
ESPECIAL DE DEPORTES	1	0	1	0	0	0	1	0	1
ESPECIAL PYMES	1	0	1	0	0	0	1	0	1
PESCA, ACUICULTURA E INTERESES MARÍTIMOS	0	0	0	0	0	0	0	0	0
<b>TOTAL DE PROYECTOS DE LEY</b>	<b>24</b>	<b>73</b>	<b>97</b>	<b>11</b>	<b>7</b>	<b>18</b>	<b>35</b>	<b>80</b>	<b>115</b>
<b>PORCENTAJE DEL TOTAL</b>	<b>20,9%</b>	<b>63,5%</b>	<b>84,3%</b>	<b>9,6%</b>	<b>6,1%</b>	<b>15,7%</b>	<b>30,4%</b>	<b>69,6%</b>	<b>100,0%</b>



**LEYES, TRATADOS, CONVENIOS Y ACUERDOS INTERNACIONALES, APROBADOS Y PUBLICADOS EN EL DIARIO OFICIAL  
POR ÁREA E INICIATIVA**

115

ÁREA POLÍTICO - INSTITUCIONAL	CAMARA DE DIPUTADOS			SENADO			CONGRESO NACIONAL		
	MOCIÓN	MENSAJE	SUBTOTAL	MOCIÓN	MENSAJE	SUBTOTAL	MOCIÓN	MENSAJE	SUBTOTAL
CONSTITUCIÓN, LEGISLACIÓN Y JUSTICIA	2	8	10	6	2	8	8	10	18
GOBIERNO INTERIOR, REGIONALIZACIÓN, PLANIFICACIÓN Y DESARROLLO SOCIAL	0	6	6	0	0	0	0	6	6
DEFENSA NACIONAL	0	1	1	0	0	0	0	1	1
RR EE, ASUNTOS INTERPARLAMENTARIOS E INTEGRACIÓN LATINOAMERICANA	0	22	22	0	1	1	0	23	23
DERECHOS HUMANOS, NACIONALIDAD Y CIUDADANÍA	5	1	6	0	0	0	5	1	6
RÉGIMEN INTERNO, ADMINISTRACIÓN Y REGLAMENTO	0	0	0	0	0	0	0	0	0
<b>TOTAL ÁREA POLÍTICO-INSTITUCIONAL</b>	<b>7</b>	<b>38</b>	<b>45</b>	<b>6</b>	<b>3</b>	<b>9</b>	<b>13</b>	<b>41</b>	<b>54</b>
<b>PORCENTAJE DEL TOTAL DEL ÁREA</b>	<b>13,0%</b>	<b>70,4%</b>	<b>83,3%</b>	<b>11,1%</b>	<b>5,6%</b>	<b>16,7%</b>	<b>24,1%</b>	<b>75,9%</b>	<b>100,0%</b>
<b>PORCENTAJE DEL TOTAL GENERAL</b>	<b>6,1%</b>	<b>33,0%</b>	<b>39,1%</b>	<b>5,2%</b>	<b>2,6%</b>	<b>7,8%</b>	<b>11,3%</b>	<b>35,7%</b>	<b>47,0%</b>

ÁREA SOCIAL	CAMARA DE DIPUTADOS			SENADO			CONGRESO NACIONAL		
	MOCIÓN	MENSAJE	SUBTOTAL	MOCIÓN	MENSAJE	SUBTOTAL	MOCIÓN	MENSAJE	SUBTOTAL
EDUCACIÓN, CULTURA, DEPORTES Y RECREACIÓN	2	1	3	1	1	2	3	2	5
SALUD	0	1	1	2	0	2	2	1	3
VIVIENDA Y DESARROLLO URBANO	2	2	4	1	0	1	3	2	5
FAMILIA	0	0	0	0	0	0	0	0	0
ESPECIAL DE DEPORTES	1	0	1	0	0	0	0	1	1
ESPECIAL CULTURA Y LAS ARTES	3	0	3	0	0	0	3	0	3
TRABAJO Y SEGURIDAD SOCIAL	5	2	7	0	1	1	5	3	8
<b>TOTAL ÁREA SOCIAL</b>	<b>13</b>	<b>6</b>	<b>19</b>	<b>4</b>	<b>2</b>	<b>6</b>	<b>16</b>	<b>9</b>	<b>25</b>
<b>PORCENTAJE DEL TOTAL DEL ÁREA</b>	<b>52,0%</b>	<b>24,0%</b>	<b>76,0%</b>	<b>16,0%</b>	<b>8,0%</b>	<b>24,0%</b>	<b>68,0%</b>	<b>32,0%</b>	<b>100,0%</b>
<b>PORCENTAJE DEL TOTAL GENERAL</b>	<b>11,3%</b>	<b>5,2%</b>	<b>16,5%</b>	<b>3,5%</b>	<b>1,7%</b>	<b>5,2%</b>	<b>14,8%</b>	<b>7,0%</b>	<b>21,7%</b>

ÁREA ECONÓMICO - PRODUCTIVA	CAMARA DE DIPUTADOS			SENADO			CONGRESO NACIONAL		
	MOCIÓN	MENSAJE	SUBTOTAL	MOCIÓN	MENSAJE	SUBTOTAL	MOCIÓN	MENSAJE	SUBTOTAL
AGRICULTURA, SILVICULTURA Y DESARROLLO RURAL	1	1	2	0	0	0	1	1	2
ECONOMÍA, FOMENTO Y DESARROLLO	0	2	2	0	0	0	0	2	2
<b>PORCENTAJE DEL TOTAL GENERAL</b>	<b>6,1%</b>	<b>33,0%</b>	<b>39,1%</b>	<b>5,2%</b>	<b>2,6%</b>	<b>7,8%</b>	<b>11,3%</b>	<b>35,7%</b>	<b>47,0%</b>

ÁREA SOCIAL	CAMARA DE DIPUTADOS			SENADO			CONGRESO NACIONAL		
	MOCIÓN	MENSAJE	SUBTOTAL	MOCIÓN	MENSAJE	SUBTOTAL	MOCIÓN	MENSAJE	SUBTOTAL
EDUCACIÓN, CULTURA, DEPORTES Y RECREACIÓN	2	1	3	1	1	2	3	2	5
SALUD	0	1	1	2	0	2	2	1	3
VIVIENDA Y DESARROLLO URBANO	2	2	4	1	0	1	3	2	5
FAMILIA	0	0	0	0	0	0	0	0	0
ESPECIAL DE DEPORTES	1	0	1	0	0	0	0	1	1
ESPECIAL CULTURA Y LAS ARTES	3	0	3	0	0	0	3	0	3
TRABAJO Y SEGURIDAD SOCIAL	5	2	7	0	1	1	5	3	8
<b>TOTAL ÁREA SOCIAL</b>	<b>13</b>	<b>6</b>	<b>19</b>	<b>4</b>	<b>2</b>	<b>6</b>	<b>16</b>	<b>9</b>	<b>25</b>

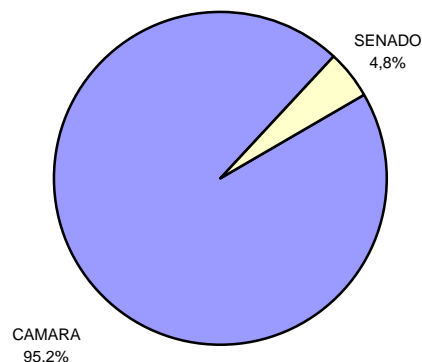
<b>PORCENTAJE DEL TOTAL DEL ÁREA</b>	<b>52,0%</b>	<b>24,0%</b>	<b>76,0%</b>	<b>16,0%</b>	<b>8,0%</b>	<b>24,0%</b>	<b>68,0%</b>	<b>32,0%</b>	<b>100,0%</b>
<b>PORCENTAJE DEL TOTAL GENERAL</b>	<b>11,3%</b>	<b>5,2%</b>	<b>16,5%</b>	<b>3,5%</b>	<b>1,7%</b>	<b>5,2%</b>	<b>14,8%</b>	<b>7,0%</b>	<b>21,7%</b>

**TRATADOS, ACUERDOS Y CONVENIOS INTERNACIONALES APROBADOS Y PUBLICADOS EN EL DIARIO OFICIAL,  
POR MES Y CÁMARA DE ORIGEN.**

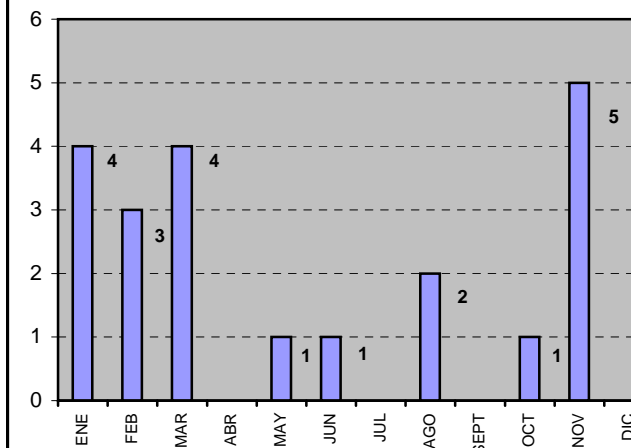
**21**

	CÁMARA DE ORIGEN		
	CÁMARA DE DIPUTADOS	SENADO	TOTAL PUBLICADOS
ENERO	4	0	4
FEBRERO	3	0	3
MARZO	4	0	4
ABRIL	0	0	0
MAYO	1	0	1
JUNIO	1	0	1
JULIO	0	0	0
AGOSTO	1	1	2
SEPTIEMBRE	0	0	0
OCTUBRE	1	0	1
NOVIEMBRE	5	0	5
DICIEMBRE	0	0	0
<b>TOTAL</b>	<b>20</b>	<b>1</b>	<b>21</b>
<b>PORCENTAJE DEL TOTAL</b>	<b>95,2%</b>	<b>4,8%</b>	<b>100,0%</b>

**TRATADOS, ACUERDOS Y CONVENIOS INTERNACIONALES PUBLICADOS, POR CÁMARA DE ORIGEN**



**TRATADOS, CONVENIOS Y ACUERDOS INTERNACIONALES APROBADOS, POR MES**



**LEYES, TRATADOS, ACUERDOS Y CONVENIOS INTERNACIONALES, APROBADOS Y PUBLICADOS EN EL D. O.  
POR MES Y CÁMARA DE ORIGEN**

**115**

	CÁMARA DE DIPUTADOS			SENADO			CONGRESO NACIONAL		
	LEYES	TRATS., ACUER., CONV., INT.	TOTAL	LEYES	TRATS., ACUER., CONV., INT.	TOTAL	LEYES	TRATS., ACUER., CONV., INT.	TOTAL
ENERO	12	4	16	2	0	2	14	4	18
FEBRERO	4	3	7	3	0	3	7	3	10
MARZO	0	4	4	0	0	0	0	4	4
ABRIL	7	0	7	2	0	2	9	0	9
MAYO	3	1	4	1	0	1	4	1	5
JUNIO	7	1	8	0	0	0	7	1	8
JULIO	4	0	4	2	0	2	6	0	6
AGOSTO	7	1	8	0	1	1	7	2	9
SEPTIEMBRE	6	0	6	4	0	4	10	0	10
OCTUBRE	7	1	8	1	0	1	8	1	9
NOVIEMBRE	11	5	16	1	0	1	12	5	17
DICIEMBRE	9	0	9	1	0	1	10	0	10
<b>TOTAL</b>	<b>77</b>	<b>20</b>	<b>97</b>	<b>17</b>	<b>1</b>	<b>18</b>	<b>94</b>	<b>21</b>	<b>115</b>
<b>PORCENTAJE DEL TOTAL</b>	<b>67,0%</b>	<b>17,4%</b>	<b>84,3%</b>	<b>14,8%</b>	<b>0,9%</b>	<b>15,7%</b>	<b>81,7%</b>	<b>18,3%</b>	<b>100,0%</b>

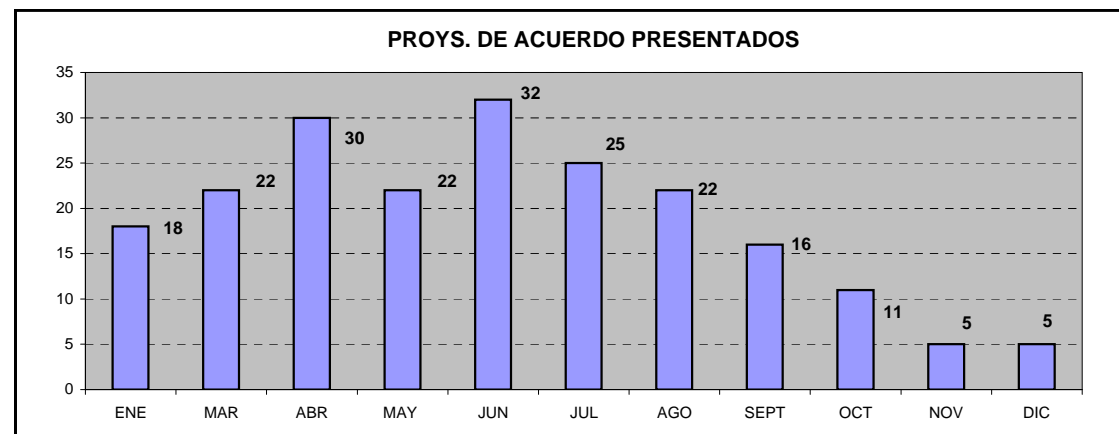
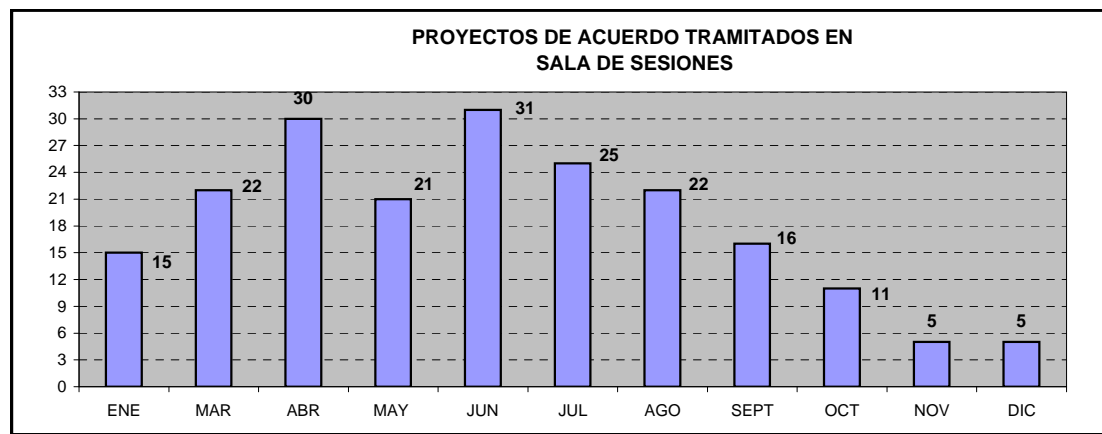
**PROYECTOS DE ACUERDO INGRESADOS A LA SALA DE SESIONES DE LA CAMARA DE DIPUTADOS**  
**(Art. 113 del Reglamento de la Cámara de Diputados)**

PROYECTOS DE ACUERDO TRAMITADOS EN SALA DE SESIONES	ENERO	MARZO	ABRIL	MAYO	JUNIO	JULIO	AGOSTO	SEPTIEMBRE	OCTUBRE	NOVIEMBRE	DICIEMBRE	TOTAL
	15	22	30	21	31	25	22	16	11	5	5	203

**PROYECTOS DE ACUERDO PRESENTADOS EN LA SALA DE SESIONES**

	ENERO	MARZO	ABRIL	MAYO	JUNIO	JULIO	AGOSTO	SEPTIEMBRE	OCTUBRE	NOVIEMBRE	DICIEMBRE	TOTAL	% DEL TOTAL
<b>APROBADOS</b>	13	16	24	17	28	16	14	11	8	3	1	151	72,6%
APROBADOS POR UNANIMIDAD	0	0	0	1	0	0	0	1	0	0	0	2	1,0%
<b>SUBTOTAL PROYS. APROBADOS</b>	<b>13</b>	<b>16</b>	<b>24</b>	<b>18</b>	<b>28</b>	<b>16</b>	<b>14</b>	<b>12</b>	<b>8</b>	<b>3</b>	<b>1</b>	<b>153</b>	<b>73,6%</b>
<b>RECHAZADOS</b>	0	3	1	1	0	1	2	1	1	1	2	13	6,3%
RECHAZADOS POR FALTA DE QUÓRUM	0	0	0	0	0	0	0	0	0	0	0	0	0,0%
<b>SUBTOTAL PROYS. RECHAZADOS</b>	<b>0</b>	<b>3</b>	<b>1</b>	<b>1</b>	<b>0</b>	<b>1</b>	<b>2</b>	<b>1</b>	<b>1</b>	<b>1</b>	<b>2</b>	<b>13</b>	<b>6,3%</b>
<b>PENDIENTES</b>	2	3	5	1	0	2	6	1	2	1	2	25	12,0%
PENDIENTE VOTACIÓN POR FALTA DE QUÓRUM	0	0	0	0	2	2	0	1	0	0	0	5	2,4%
PENDIENTE POR FALTA DE QUÓRUM	0	0	0	1	1	4	0	1	0	0	0	0	0,0%
<b>SUBTOTAL PROYS. PENDIENTES</b>	<b>2</b>	<b>3</b>	<b>5</b>	<b>2</b>	<b>3</b>	<b>8</b>	<b>6</b>	<b>3</b>	<b>2</b>	<b>1</b>	<b>2</b>	<b>37</b>	<b>17,8%</b>
<b>RETIRADOS POR SUS AUTORES</b>	3	0	0	1	1	0	0	0	0	0	0	5	2,4%
<b>SUBTOTAL RETIRADOS POR SUS AUTORES</b>	<b>3</b>	<b>0</b>	<b>0</b>	<b>1</b>	<b>1</b>	<b>0</b>	<b>0</b>	<b>0</b>	<b>0</b>	<b>0</b>	<b>0</b>	<b>5</b>	<b>2,4%</b>
<b>TOTAL PROYS. DE ACUERDO PRESENTADOS</b>	<b>18</b>	<b>22</b>	<b>30</b>	<b>22</b>	<b>32</b>	<b>25</b>	<b>22</b>	<b>16</b>	<b>11</b>	<b>5</b>	<b>5</b>	<b>208</b>	<b>100,0%</b>

NOTA: CONTABILIZA NÚMERO DE TRÁMITES. UN PROYECTO DE ACUERDO PUEDE HABER SIDO SOMETIDO A MÁS DE UN TRÁMITE EN EL PERIODO.



## TRABAJO PARLAMENTARIO EN COMISIONES PERMANENTES Y ESPECIALES DE LA CÁMARA DE DIPUTADOS

COMISIONES PERMANENTES	HORAS SESIONADAS	SESIONES			ASISTENCIA %	NÚMERO DE INVITADOS		NUM. ACUERDOS ARCHIVO	OFICIOS DESPACHO	NUM. DOCUMENTOS RECIBIDOS CUENTA
		REALIZADAS	FRACASADAS	SUSPENDIDAS		MINISTROS	OTROS			
Recursos Naturales	83,83	39	2	0	63,6	140	112	20	152	268
Educación	78,42	36	1	0	82,61	156	126	0	6	11
Cultura y de las Artes	21,38	21	7	0	42,29	17	10	0	11	43
Vivienda y Desarrollo Urbano	33,63	26	5	2	63,71	40	8	0	24	56
Seguridad Ciudadana y Drogas	39,83	24	3	2	54,14	79	44	2	58	49
Zonas Extremas	24,4	17	7	0	39,68	8	118	0	1	11
Trabajo	49,17	25	1	2	70,72	21	34	0	0	109
Economía	58,55	29	1	2	61,5	74	67	0	38	86
Hacienda	145	68	0	0	80,55	469	185	0	18	204
Agricultura, Silvicultura y Desarrollo Rural	86,72	33	3	0	64,84	4	178	0	0	18
Micro, Pequeña y Mediana Empresa	22,17	15	0	0	58,95	26	10	0	17	19
Pesca, Acuicultura e Intereses Marítimos	99,9	37	1	2	73,01	109	78	0	117	140
Gobierno Interior	47,3	34	0	1	76	77	32	1	50	125
Control de Inteligencia	20,67	6	0	0	71,43	9	0	0	7	3
Derechos Humanos	64,62	29	2	0	75,52	55	126	0	148	216
Relaciones Exteriores	37,93	30	3	0	71,29	77	3	0	14	107
Ciencia y Tecnología	63,03	32	8	0	55,93	21	17	0	0	47
Minería y Energía	61,47	28	2	0	68,87	15	34	0	34	59
Obras Públicas, Transportes y Telecomunicaciones	61,23	33	1	0	78,27	44	22	0	15	111
Superación de Pobreza, Planificación y Desarrollo	22,18	13	3	0	41,75	41	8	0	6	9
Familia	48,67	27	3	0	69,4	33	41	0	30	38
Salud	110,17	46	0	0	73,47	95	26	2	207	298
Constitución, Legislación y Justicia	105,87	62	0	2	78,91	292	109	0	0	354
Defensa Nacional	48,23	28	2	0	67,11	75	7	0	77	84
<b>TOTAL COMISIONES PERMANENTES</b>	<b>1.434,37</b>	<b>738</b>	<b>55</b>	<b>13</b>	<b>68,27</b>	<b>1.977</b>	<b>1.395</b>	<b>25</b>	<b>1.030</b>	<b>2.465</b>

COMISIONES ESPECIALES	HORAS SESIONADAS	SESIONES			ASISTENCIA %	NÚMERO DE INVITADOS		NUM. ACUERDOS ARCHIVO	OFICIOS DESPACHO	NUM. DOCUMENTOS RECIBIDOS CUENTA
		REALIZADAS	FRACASADAS	SUSPENDIDAS		MINISTROS	OTROS			
Especial de Deportes	12,92	16	2	0	42,34	16	13	0	9	3
Especial Investigadora del Mercado de Valores	8,5	5	0	0	60,66	3	1	0	0	3
Especial sobre Deudas Históricas	39,0	29	1	0	59,79	20	129	1	463	185
Especial de libertad de expresión y medios de comunicación	7,08	6	21	0	21,76	14	8	0	0	2
Especial de Bomberos	25,8	15	1	4	53,33	14	40	0	9	18
Especial de Turismo	8,2	10	0	0	49,17	22	15	0	24	9
Especial de Estudio del Régimen Político Chileno	14,97	10	9	1	32,21	0	0	0	2	4
<b>TOTAL COMISIONES ESPECIALES</b>	<b>116,47</b>	<b>91</b>	<b>34</b>	<b>5</b>	<b>42,86</b>	<b>89</b>	<b>206</b>	<b>1</b>	<b>507</b>	<b>224</b>

NOTA: ELABORADO CON LOS ANTECEDENTES INGRESADOS POR CADA COMISIÓN A LA BASE DE DATOS EN: <http://sis/informes/estadistica.asp>

**TRABAJO PARLAMENTARIO EN COMISIONES INVESTIGADORAS Y UNIDAS DE LA CÁMARA DE DIPUTADOS**

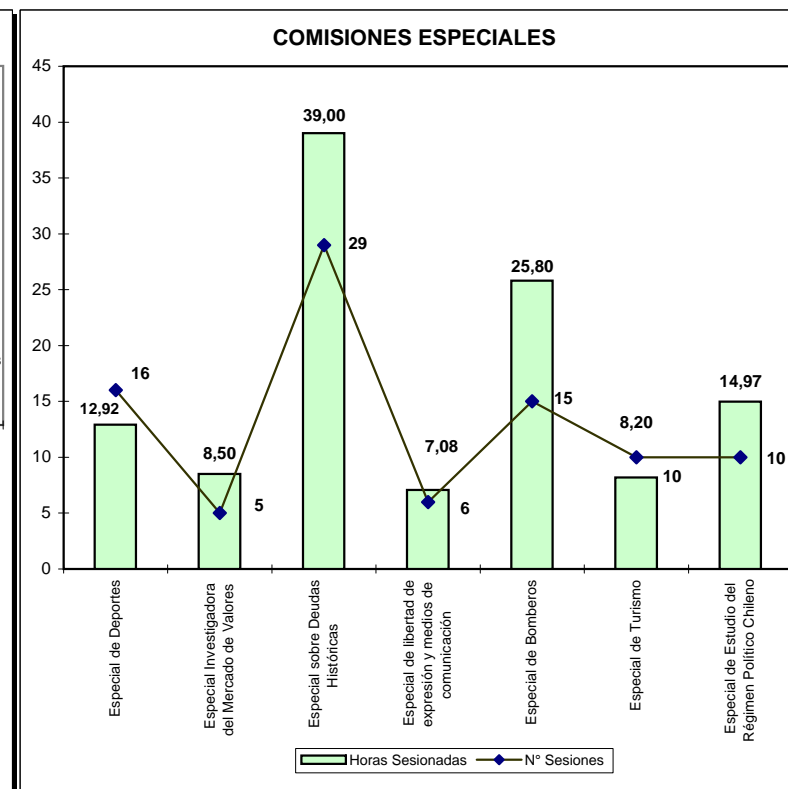
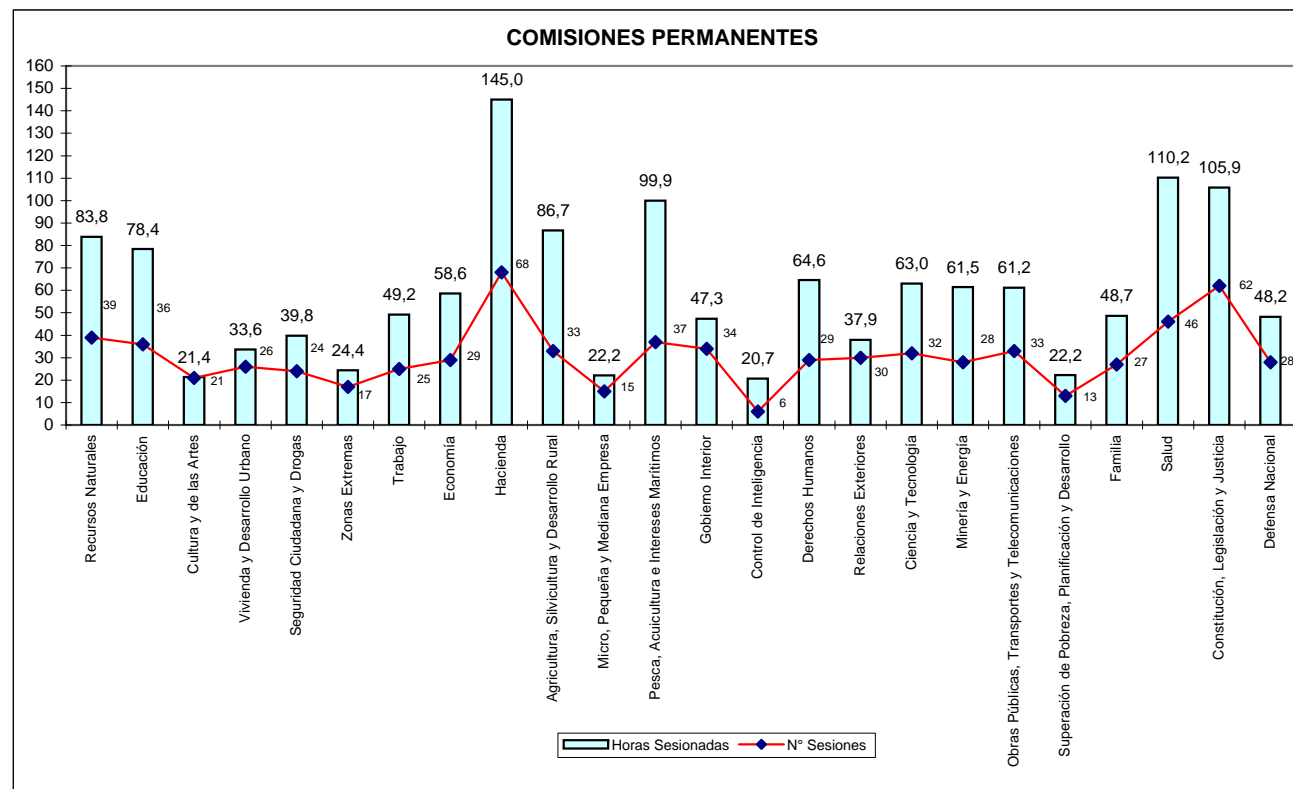
COMISIONES INVESTIGADORAS	HORAS SESIONADAS	SESIONES			ASISTENCIA %	NÚMERO DE INVITADOS		NUM. ACUERDOS ARCHIVO	OFICIOS DESPACHO	NUM. DOCUMENTOS RECIBIDOS CUENTA
		REALIZADAS	FRACASADAS	SUSPENDIDAS		MINISTROS	OTROS			
Especial Investigadora sobre Denuncias formuladas por ex Seremi MOP VI Región	6,85	5	4	0	39,64	3	3	0	2	3
Investigadora respecto al Crédito BID-Transantiago	7	5	0	0	83,08	8	0	0	2	2
Investigadora sobre ENAP	18,88	15	1	0	59,22	67	13	0	40	25
Investigadora Irregularidades en Compra de Aviones MIRAGE y Tanques LEOPARD I	28,87	21	1	0	61,92	16	13	0	74	85
Especial Investigadora de Resoluciones Coremas sobre Proyectos Energéticos	20,05	13	0	0	39,16	4	35	0	7	4
Investigadora de CONADI	6,42	5	0	0	70	4	1	0	2	14
Investigadora respecto del Servicio de Registro Civil e Identificación	26,27	13	0	3	59,9	8	6	0	14	6
Investigadora sobre cumplimiento Convención sobre Comercio Internacional de Especies Amenazadas	23,72	13	3	0	43,46	32	14	0	31	11
Investigadora de Subsidios Eléctricos	1	1	0	0	72,73	0	0	0	0	0
<b>TOTAL COMISIONES INVESTIGADORAS</b>	<b>139,06</b>	<b>91</b>	<b>9</b>	<b>3</b>	<b>55,12</b>	<b>142</b>	<b>85</b>	<b>0</b>	<b>172</b>	<b>150</b>

COMISIONES UNIDAS	HORAS SESIONADAS	SESIONES			ASISTENCIA %	NUMERO DE INVITADOS		NUM. ACUERDOS ARCHIVO	OFICIOS DESPACHO	NUM. DOCUMENTOS RECIBIDOS CUENTA
		REALIZADAS	FRACASADAS	SUSPENDIDAS		MINISTROS	OTROS			
Unidas de Economía y de Cultura y de las Artes	1,18	1	0	0	50,0	3	0	1	0	0
Unidas de Recursos Naturales y de Minería y Energía	8,82	7	2	0	36,07	19	11	0	17	3
Unidas de Hacienda y de Trabajo y Seguridad Social	2,5	1	0	0	69,57	15	0	0	0	1
Unidas de Deportes y Juventud	2,92	3	0	0	37,84	8	3	0	0	0
Unidas de Agricultura y Vivienda	0,38	1	1	0	34,78	0	0	0	0	0
Unidas de Hacienda y Defensa	2,5	2	0	0	75	28	0	0	1	0
Unidas de Hacienda y de Trabajo y Seguridad Social	3	1	0	0	91,3	19	6	0	0	1
Unidas de Hacienda y de Obras Públicas	1	1	0	0	88	11	0	0	0	1
Unidas de Obras Públicas y Especial sobre Libertad	10,12	10	1	0	40,15	11	17	0	2	0
Unidas de Hacienda y de la Micro, Pequeña y Mediana Empresa	3,5	3	0	0	55,71	25	0	0	0	1
Unidas de Economía y PYMES	1	1	0	0	21,74	4	0	0	0	0
<b>TOTAL COMISIONES UNIDAS</b>	<b>36,92</b>	<b>31</b>	<b>4</b>	<b>0</b>	<b>45,30</b>	<b>143</b>	<b>37</b>	<b>0</b>	<b>20</b>	<b>7</b>

NOTA: ELABORADO CON LOS ANTECEDENTES INGRESADOS POR CADA COMISIÓN A LA BASE DE DATOS EN: <http://sis/informes/estadistica.asp>

## RESUMEN DEL TRABAJO PARLAMENTARIO EN COMISIONES DE LA CÁMARA DE DIPUTADOS

	HORAS SESIONADAS	SESIONES			ASISTENCIA %	NÚMERO DE INVITADOS		NUM. ACUERDOS ARCHIVO	OFICIOS DESPACHO	NUM. DOCUMENTOS RECIBIDOS CUENTA
		REALIZADAS	FRACASADAS	SUSPENDIDAS		MINISTROS	OTROS			
COMISIONES PERMANENTES	1.434,37	738	55	13	68,27	1.977	1.395	25	1.030	2.465
COMISIONES ESPECIALES	116,47	91	34	5	42,86	89	206	1	507	224
COMISIONES INVESTIGADORAS	139,06	91	9	3	55,12	142	85	0	172	150
COMISIONES UNIDAS	36,92	31	4	0	45,30	143	37	0	20	7
<b>TOTALES</b>	<b>1.726,82</b>	<b>951</b>	<b>102</b>	<b>21</b>	<b>59,45</b>	<b>2.351</b>	<b>1.723</b>	<b>26</b>	<b>1.729</b>	<b>2.846</b>



NOTA: ELABORADO CON LOS ANTECEDENTES INGRESADOS POR CADA COMISIÓN A LA BASE DE DATOS EN: <http://sis/informes/estadistica.asp>