

Resumen Estadístico

Noviembre de 2011

Legislatura 359a

Cámara de Diputados / Oficina de Informaciones / Sección Estadísticas

Cierre de la captura de información: 30/11/2011 18:00hrs

Resumen General

Sala de Sesiones

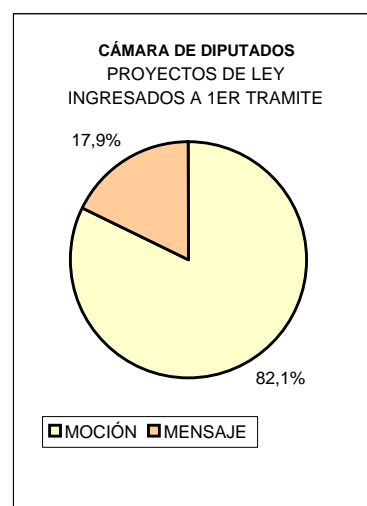
NÚMERO DE SESIONES	18	PÁG. 3
TIEMPO SESIONADO (horas : minutos)	73:34	PÁG. 1
PORCENTAJE DE ASISTENCIA	91,7%	PÁG. 3
PROYECTOS DE LEY INGRESADOS A 1ER TRAMITE CONSTITUCIONAL (CÁMARA)	56	PÁG. 1
PROYECTOS DE LEY INGRESADOS A LA SALA DE SESIONES	36	PÁG. 6
PROYECTOS DE LEY DESPACHADOS POR LA SALA DE SESIONES	30	PÁG. 7
LEYES PUBLICADAS EN EL DIARIO OFICIAL	6	PÁG. 8
TRATADOS, ACUERDOS Y CONVENIOS INTERNACIONALES APROBADOS	3	PÁG. 8
PROYECTOS DE ACUERDO TRATADOS EN LA SALA DE SESIONES	28	PÁG. 2

Comisiones

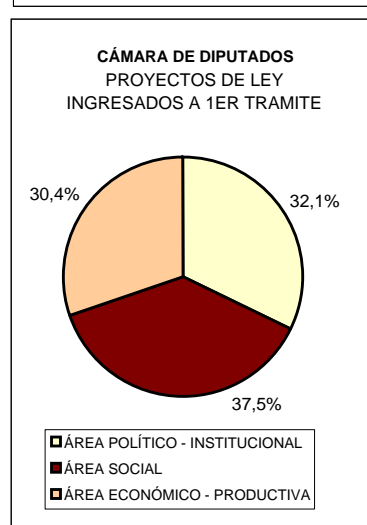
NÚMERO DE SESIONES	123	PÁG. 3
TIEMPO SESIONADO (horas : minutos)	227:00	PÁG. 3
PORCENTAJE DE ASISTENCIA	70,0%	PÁG. 3

Proyectos de Ley

INGRESADOS AL CONGRESO NACIONAL POR CÁMARA DE ORIGEN				
	CÁMARA DE DIPS.	SENADO	CONGRESO	% DEL TOTAL
MOCIÓN	46	15	61	84,7%
MENSAJE	10	1	11	15,3%
TOTAL	56	16	72	100%
% DEL TOTAL	77,8%	22,2%	100%	



INGRESADOS A LA CÁMARA A 1 ^{er} TRÁMITE CONSTITUCIONAL		
	NÚMERO	% DEL TOTAL
ÁREA POLÍTICO - INSTITUCIONAL	18	32,1%
ÁREA SOCIAL	21	37,5%
ÁREA ECONÓMICO - PRODUCTIVA	17	30,4%
TOTAL	56	100%



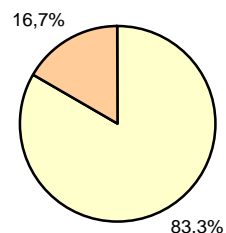
INGRESADOS A LA SALA, SEGÚN TRÁMITE CONSTITUCIONAL		
	NÚMERO	% DEL TOTAL
PRIMER TRÁMITE CONSTITUCIONAL	25	69,4%
SEGUNDO TRÁMITE CONSTITUCIONAL	3	8,3%
TERCER TRAMITE CONSTITUCIONAL	6	16,7%
COMISIÓN MIXTA	2	5,6%
OBSERVACIONES PRESIDENTE DE LA REPÚBLICA	0	0,0%
ARCHIVO	0	0,0%
TOTAL	36	100%

INGRESADOS A LA SALA DE SESIONES, POR INICIATIVA		
	NÚMERO	% DEL TOTAL
MOCIÓN	15	41,7%
MENSAJE	21	58,3%
TOTAL	36	100%

Proyectos de Ley

DESPACHADOS POR LA SALA, POR TRÁMITE Y DESTINO		
	NÚMERO	% DEL TOTAL
PRIMER TRÁMITE CONSTITUCIONAL	20	66,7%
SEGUNDO TRÁMITE CONSTITUCIONAL	3	10,0%
TERCER TRÁMITE CONSTITUCIONAL	5	16,7%
COMISIÓN MIXTA	2	6,7%
OBSERVACIONES PRESIDENTE DE LA REPÚBLICA	0	0,0%
ARCHIVO	0	0,0%
TOTAL	30	100%

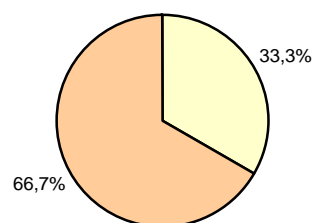
CONGRESO NACIONAL
LEYES PUBLICADAS
POR CÁMARA DE ORIGEN



■ CÁMARA DE DIPUTADOS ■ SENADO

TEMPORALMENTE POSTERGADOS, POR TRÁM. CONSTITUCIONAL		
	NÚMERO	% DEL TOTAL
PRIMER TRÁMITE CONSTITUCIONAL	5	83,3%
SEGUNDO TRÁMITE CONSTITUCIONAL	0	0,0%
TERCER TRÁMITE CONSTITUCIONAL	1	16,7%
COMISIÓN MIXTA	0	0,0%
OBSERVACIONES PRESIDENTE DE LA REPÚBLICA	0	0,0%
TOTAL	6	100%

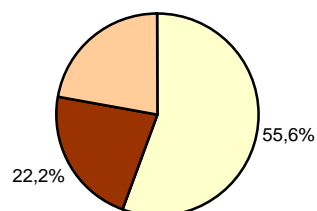
CONGRESO NACIONAL
LEYES PUBLICADAS
POR INICIATIVA



■ MOCIÓN ■ MENSAJE

DESPACHADOS POR LA SALA, POR DESTINO		
	NÚMERO	% DEL TOTAL
S.E. PRESIDENTE DE LA REPÚBLICA	4	11,1%
SENADO	21	58,3%
COMISIÓN MIXTA	1	2,8%
COMISIONES	2	5,6%
PUBLICACIÓN (MODIFICA REGLAMENTO C.D.)	0	0,0%
RETIRADOS	0	0,0%
RECHAZADOS	2	5,6%
ARCHIVO	0	0,0%
TEMPORALMENTE POSTERGADOS	6	16,7%
TOTAL	36	100%

CONGRESO NACIONAL
LEYES PUBLICADAS
POR ÁREA



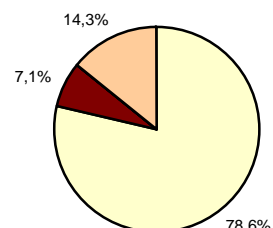
■ ÁREA POLÍTICO-INSTITUCIONAL
■ ÁREA SOCIAL
■ ÁREA ECONOMICO-PRODUCTIVA

LEYES PUBLICADAS POR CÁMARA DE ORIGEN E INICIATIVA				
	CÁMARA	SENADO	CONGRESO	% DEL TOTAL
MOCIÓN	2	0	2	33,3%
MENSAJE	3	1	4	66,7%
TOTAL	5	1	6	100%
% DEL TOTAL	83,3%	16,7%	100%	

TRATADOS, ACUERDOS Y CONVENIOS INTERNAC. APROBADOS				
	CÁMARA	SENADO	CONGRESO	
TOTAL	3	0	3	
% DEL TOTAL	0,0%	0,0%	100%	

LEYES, TRATADOS, ACUERDOS Y CONVENIOS INT. APROBADOS		
	NÚMERO	% DEL TOTAL
ÁREA POLÍTICO - INSTITUCIONAL	5	55,6%
ÁREA SOCIAL	2	22,2%
ÁREA ECONÓMICO - PRODUCTIVA	2	22,2%
TOTAL	9	100%

CÁMARA DE DIPUTADOS
PROYECTOS DE ACUERDO



■ APROBADOS ■ RECHAZADOS
■ RETIRADOS ■ ARCHIVADOS
■ PENDIENTES

Proyectos de Acuerdo

PROYECTOS DE ACUERDO TRATADOS EN LA SALA DE SESIONES		
	NÚMERO	% DEL TOTAL
APROBADOS	22	78,6%
RECHAZADOS	2	7,1%
RETIRADOS	0	0,0%
ARCHIVADOS	0	0,0%
PENDIENTES	4	14,3%
TOTAL	28	100,0%

OBSERVACIÓN

(1) Los pr. de ley temporalmente postergados corresponden a la sumatoria de los proys. "En Tabla" y "En Estado de Tabla".

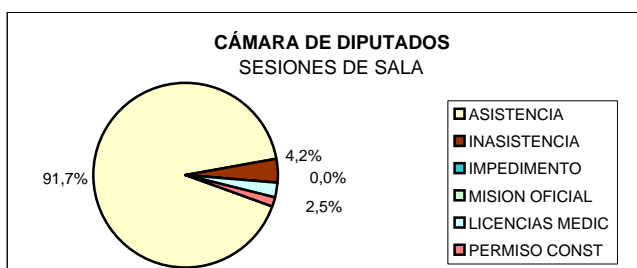
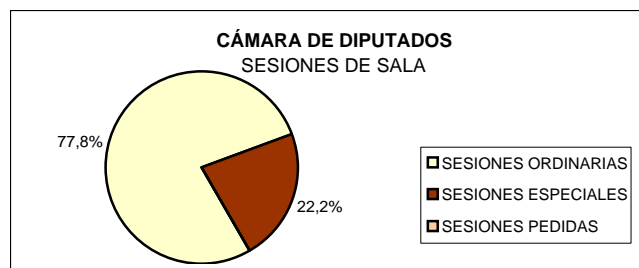
Trabajo en Sesiones de Sala de la Cámara de Diputados

SESIONES DE SALA		
	NÚMERO	% DEL TOTAL
ORDINARIAS	14	77,8%
ESPECIALES	4	22,2%
PEDIDAS	0	0,0%
TOTAL	18	100%

PROM. ASISTENCIA SESIONES (1) (2)		
	NÚMERO	% DEL TOTAL
ASISTENCIA	110	91,7%
INASISTENCIA	5	4,2%
DESAFORADOS	0	0,0%
IMPEDIMENTO	0	0,0%
LICENCIAS MEDIC	3	2,5%
MISIÓN OFICIAL	2	1,7%
TOTAL	120	100%

SESIONES DE SALA		
	NÚMERO	% DEL TOTAL
PUBLICAS	18	100,0%
SECRETAS	0	0,0%
TOTAL	18	100%

DIPUTADOS		
	NÚMERO	% DEL TOTAL
EN EJERCICIO	120	100%



Trabajo en Sesiones de Comisiones de la Cámara de Diputados (3)

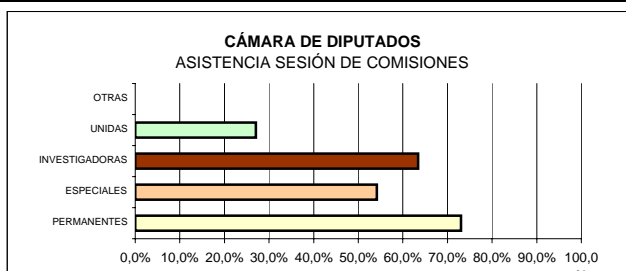
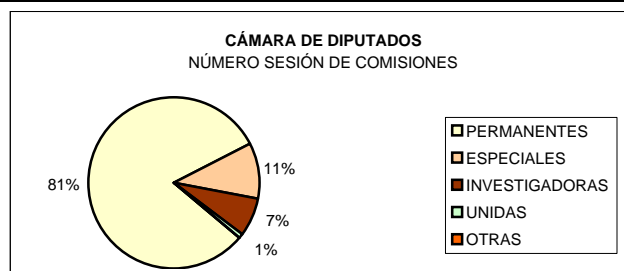
COMISIONES	SESIONES REALIZADAS		NO REALIZADAS (4)		FRACASADAS	SUSPENDIDAS
	NÚMERO	% DEL TOTAL	NÚMERO	% DEL TOTAL	NÚMERO	NÚMERO
PERMANENTES	100	81,3%	3	50,0%	3	0
ESPECIALES	13	10,6%	2	33,3%	2	0
INVESTIGADORAS	9	7,3%	0	0,0%	0	0
UNIDAS	1	0,8%	1	16,7%	1	0
OTRAS (1)	0	0,0%	0	0,0%	0	0
TOTAL	123	100,0%	6	100,0%	6	0

(1) Grupo Parlamentario Bicentenario

COMISIONES	HORAS	ASISTENCIA
	SESIONADAS	% (5)
PERMANENTES	192:58	73,0%
ESPECIALES	17:14	54,2%
INVESTIGADORAS	15:29	63,4%
UNIDAS	01:19	27,1%
OTRAS	00:00	0,0%
TOTAL	227:00	70,0%

INVITADOS		
MINISTROS	OTROS	TOTAL
167	145	312
9	48	57
10	1	11
0	0	0
0	0	0
186	194	380

COMISIONES	ACUERDOS DE ARCHIVO	OFICIOS DESPACHO	DOCTOS. RECIB. CUENTA	INFORMES DESPACHADOS		
				MENSAJE	MOCIÓN	TOTAL
PERMANENTES	0	70	236	17	6	23
ESPECIALES	0	7	18	0	1	1
INVESTIGADORAS	0	20	4	0	0	0
UNIDAS	0	0	1	0	0	0
OTRAS	0		0	0	0	0
TOTAL	0	97	259	17	7	24



NOTAS:

- (1) Considera al número de Diputados en ejercicio.
- (2) Refleja modificación reglamentaria de Mayo de 2006.
- (3) Los antecedentes son ingresados por cada comisión y se reflejan en la BD en: <http://sis/informes/estadistica.asp>
- (4) Sesiones de Comisiones No Realizadas, corresponde a la sumatoria de Sesiones Fracasadas y Suspendidas.
- (5) La Asistencia Total corresponde a la sumatoria de Asistencia Ponderada de todas las comisiones.

Proyectos de ley ingresados a la Cámara de Diputados, a Primer Trámite Constitucional

COMISIÓN	MOCIÓN	MENSAJE	TOTAL	%
AGRICULTURA, SILVICULTURA Y DESARROLLO RURAL	0	0	0	0,0%
CIENCIA Y TECNOLOGÍA	1	0	1	1,8%
CONSTITUCIÓN, LEGISLACIÓN Y JUSTICIA	10	0	10	17,9%
CULTURA Y DE LAS ARTES	1	0	1	1,8%
DE RÉGIMEN INTERNO, ADMINISTRACIÓN Y REGLAMENTO	0	0	0	0,0%
DEFENSA NACIONAL	0	0	0	0,0%
DERECHOS HUMANOS, NACIONALIDAD Y CIUDADANÍA	2	0	2	3,6%
ECONOMÍA, FOMENTO Y DESARROLLO	2	0	2	3,6%
EDUCACIÓN, DEPORTES Y RECREACIÓN	3	1	4	7,1%
FAMILIA	1	0	1	1,8%
GOBIERNO INTERIOR, REGIONALIZACIÓN, PLANIFICACIÓN Y DESARROLLO SOCIAL	4	0	4	7,1%
HACIENDA	1	3	4	7,1%
MICRO, PEQUEÑA Y MEDIANA EMPRESA	0	0	0	0,0%
MINERÍA Y ENERGÍA	1	0	1	1,8%
OBRAS PÚBLICAS, TRANSPORTES Y TELECOMUNICACIONES	6	1	7	12,5%
PESCA, ACUICULTURA E INTERESES MARÍTIMOS	1	0	1	1,8%
RECURSOS NATURALES, BIENES NACIONALES Y MEDIO AMBIENTE	0	0	0	0,0%
RR.EE., ASUNTOS INTERPARLAMENTARIOS E INTEGRACIÓN LATINOAMERICANA	0	2	2	3,6%
SALUD	1	1	2	3,6%
SEGURIDAD CIUDADANA Y DROGAS	1	0	1	1,8%
SUPERACIÓN DE LA POBREZA, PLANIFICACIÓN Y DESARROLLO SOCIAL	0	0	0	0,0%
TRABAJO Y SEGURIDAD SOCIAL	7	2	9	16,1%
VIVIENDA Y DESARROLLO URBANO	1	0	1	1,8%
ZONAS EXTREMAS	0	0	0	0,0%
ESPECIAL DE BOMBEROS	0	0	0	0,0%
ESPECIAL DE DEPORTES	1	0	1	1,8%
ESPECIAL DE LA JUVENTUD	0	0	0	0,0%
ESPECIAL DE TURISMO	1	0	1	1,8%
ESPECIAL DEL ADULTO MAYOR	1	0	1	1,8%
ESPECIAL SOBRE PUEBLOS ORIGINARIOS	0	0	0	0,0%
ESPECIAL SOBRE SEQUÍA ATACAMA - EL MAULE	0	0	0	0,0%
TOTAL MENSUAL	46	10	56	100,0%
PORCENTAJE DEL TOTAL	82,1%	17,9%	100,0%	

Fuente: Base de Datos de Oficina de Partes

Informes despachados por las Comisiones de la Cámara de Diputados

COMISIÓN	MOCIÓN	MENSAJE	TOTAL	%
AGRICULTURA, SILVICULTURA Y DESARROLLO RURAL	0	1	1	4,2%
CIENCIA Y TECNOLOGÍA	0	0	0	0,0%
CONSTITUCIÓN, LEGISLACIÓN Y JUSTICIA	3	1	4	16,7%
CULTURA Y DE LAS ARTES	0	0	0	0,0%
DE RÉGIMEN INTERNO, ADMINISTRACIÓN Y REGLAMENTO	0	0	0	0,0%
DEFENSA NACIONAL	0	0	0	0,0%
DERECHOS HUMANOS, NACIONALIDAD Y CIUDADANÍA	0	0	0	0,0%
ECONOMÍA, FOMENTO Y DESARROLLO	1	0	1	4,2%
EDUCACIÓN, DEPORTES Y RECREACIÓN	1	0	1	4,2%
ÉTICA Y TRANSPARENCIA	0	0	0	0,0%
FAMILIA	0	2	2	8,3%
GOBIERNO INTERIOR, REGIONALIZACIÓN, PLANIFICACIÓN Y DESARROLLO SOCIAL	1	0	1	4,2%
HACIENDA	10	0	10	41,7%
MICRO, PEQUEÑA Y MEDIANA EMPRESA	0	0	0	0,0%
MINERÍA Y ENERGÍA	0	0	0	0,0%
OBRAS PÚBLICAS, TRANSPORTES Y TELECOMUNICACIONES	0	0	0	0,0%
PESCA, ACUICULTURA E INTERESES MARÍTIMOS	0	1	1	4,2%
RECURSOS NATURALES, BIENES NACIONALES Y MEDIO AMBIENTE	0	0	0	0,0%
RR.EE., ASUNTOS INTERPARLAMENTARIOS E INTEGRACIÓN LATINOAMERICANA	1	0	1	4,2%
SALUD	0	0	0	0,0%
SEGURIDAD CIUDADANA Y DROGAS	0	0	0	0,0%
SUPERACIÓN DE LA POBREZA, PLANIFICACIÓN Y DESARROLLO SOCIAL	0	0	0	0,0%
TRABAJO Y SEGURIDAD SOCIAL	0	1	1	4,2%
VIVIENDA Y DESARROLLO URBANO	0	0	0	0,0%
ZONAS EXTREMAS	0	0	0	0,0%
ESPECIAL DE BOMBEROS	0	0	0	0,0%
ESPECIAL DE DEPORTES	0	0	0	0,0%
ESPECIAL DE LA JUVENTUD	0	0	0	0,0%
ESPECIAL DE TURISMO	0	1	1	4,2%
ESPECIAL DEL ADULTO MAYOR	0	0	0	0,0%
ESPECIAL SOBRE PUEBLOS ORIGINARIOS	0	0	0	0,0%
ESPECIAL SOBRE SEQUÍA ATACAMA - EL MAULE	0	0	0	0,0%
INVEST. DE LA ADMINISTRACIÓN DE LA EMPRESA CUPRÍFERA ESTATAL CODELCO	0	0	0	0,0%
INVESTIGADORA SOBRE EL FUNCIONAMIENTO DE LA EDUCACIÓN SUPERIOR	0	0	0	0,0%
INVEST. DE LA EXTRACCIÓN ILEGAL DE AGUA Y ÁRIDOS DE LOS RÍOS DEL PAÍS	0	0	0	0,0%
INVEST. SOBRE ADM. Y GOBIERNO REGIONAL, INTENDENTA VAN RYSELBERGHE	0	0	0	0,0%
UNIDAS DE SEGURIDAD CIUDADANA Y ESPECIAL DE DEPORTES	0	0	0	0,0%
TOTAL MENSUAL	17	7	24	100,0%
PORCENTAJE DEL TOTAL	70,8%	29,2%	100,0%	

Fuente: <http://sis/informes/estadistica.asp>

**Proyectos de ley ingresados a la Cámara de Diputados,
a Primer Trámite Constitucional, por área e iniciativa.**

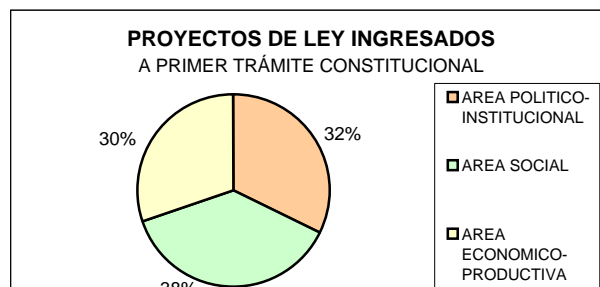
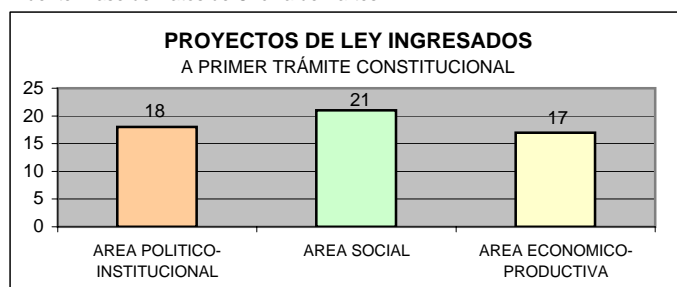
ÁREA POLÍTICO - INSTITUCIONAL	MOCIÓN	MENSAJE	TOTAL	%
CONSTITUCIÓN, LEGISLACIÓN Y JUSTICIA	10	0	10	17,9%
DE RÉGIMEN INTERNO, ADMINISTRACIÓN Y REGLAMENTO	0	0	0	0,0%
DEFENSA NACIONAL	0	0	0	0,0%
DERECHOS HUMANOS, NACIONALIDAD Y CIUDADANÍA	2	0	2	3,6%
GOBIERNO INTERIOR, REGIONALIZACIÓN, PLANIFICACIÓN Y DESARROLLO SOCIAL	4	0	4	7,1%
RR.EE., ASUNTOS INTERPARLAMENTARIOS E INTEGRACIÓN LATINOAMERICANA	0	2	2	3,6%
TOTAL MENSUAL	16	2	18	32,1%
PORCENTAJE DEL TOTAL	28,6%	3,6%	32,1%	

ÁREA SOCIAL	MOCIÓN	MENSAJE	TOTAL	%
CULTURA Y DE LAS ARTES	1	0	1	1,8%
EDUCACIÓN, DEPORTES Y RECREACIÓN	3	1	4	7,1%
FAMILIA	1	0	1	1,8%
SALUD	1	1	2	3,6%
SEGURIDAD CIUDADANA Y DROGAS	1	0	1	1,8%
SUPERACIÓN DE LA POBREZA, PLANIFICACIÓN Y DESARROLLO SOCIAL	0	0	0	0,0%
TRABAJO Y SEGURIDAD SOCIAL	7	2	9	16,1%
VIVIENDA Y DESARROLLO URBANO	1	0	1	1,8%
ZONAS EXTREMAS	0	0	0	0,0%
ESPECIAL DE BOMBEROS	0	0	0	0,0%
ESPECIAL DE DEPORTES	1	0	1	1,8%
ESPECIAL DE LA JUVENTUD	0	0	0	0,0%
ESPECIAL DEL ADULTO MAYOR	1	0	1	1,8%
ESPECIAL SOBRE PUEBLOS ORIGINARIOS	0	0	0	0,0%
TOTAL MENSUAL	17	4	21	37,5%
PORCENTAJE DEL TOTAL	30,4%	7,1%	37,5%	

ÁREA ECONÓMICO - PRODUCTIVA	MOCIÓN	MENSAJE	TOTAL	%
AGRICULTURA, SILVICULTURA Y DESARROLLO RURAL	0	0	0	0,0%
CIENCIA Y TECNOLOGÍA	1	0	1	1,8%
ECONOMÍA, FOMENTO Y DESARROLLO	2	0	2	3,6%
HACIENDA	1	3	4	7,1%
MICRO, PEQUEÑA Y MEDIANA EMPRESA	0	0	0	0,0%
MINERÍA Y ENERGÍA	1	0	1	1,8%
OBRAS PUBLICAS, TRANSPORTES Y TELECOMUNICACIONES	6	1	7	12,5%
PESCA, ACUICULTURA E INTERESES MARÍTIMOS	1	0	1	1,8%
RECURSOS NATURALES, BIENES NACIONALES Y MEDIO AMBIENTE	0	0	0	0,0%
ESPECIAL DE TURISMO	1	0	1	1,8%
ESPECIAL SOBRE SEQUÍA ATACAMA - EL MAULE	0	0	0	0,0%
TOTAL MENSUAL	13	4	17	30,4%
PORCENTAJE DEL TOTAL	23,2%	7,1%	30,4%	

RESUMEN	MOCIÓN	MENSAJE	TOTAL	%
ÁREA POLÍTICO - INSTITUCIONAL	16	2	18	32,1%
ÁREA SOCIAL	17	4	21	37,5%
ÁREA ECONÓMICO - PRODUCTIVA	13	4	17	30,4%
TOTAL MENSUAL	46	10	56	100,0%
PORCENTAJE DEL TOTAL	82,1%	17,9%	100,0%	

Fuente: Base de Datos de Oficina de Partes



**Proyectos de ley tratados en la Sala de Sesiones de la Cámara de Diputados,
según Trámite Constitucional y Reglamentario (Orden del día, Tabla Fácil Despacho)**

PRIMER TRÁMITE CONSTITUCIONAL

TRÁMITE REGLAMENTARIO

COMISIONES PRIMER INFORME	23
COMISIONES SEGUNDO INFORME	0
INFORME COMISIÓN ESPECIAL PRESUPUEST	2
INFORME REGLAMENTARIO	0
PETICIÓN DE ARCHIVO	0
OTRO	0
SUBTOTAL	25

COMISIÓN MIXTA

TRÁMITE REGLAMENTARIO

INFORME COMISIÓN MIXTA	2
SUBTOTAL	2

OBSERVACIONES PRESIDENTE DE LA REPÚBLICA

TRÁMITE REGLAMENTARIO

OTROS	0
SUBTOTAL	0

SEGUNDO TRÁMITE CONSTITUCIONAL

TRÁMITE REGLAMENTARIO

COMISIONES PRIMER INFORME	3
COMISIONES SEGUNDO INFORME	0
INFORME COMPLEMENTARIO	0
PETICIÓN DE ARCHIVO	0
OTROS	0
SUBTOTAL	3

ARCHIVADO

TRÁMITE REGLAMENTARIO

PETICIÓN DESARCHIVO	0
SUBTOTAL	0

TERCER TRÁMITE CONSTITUCIONAL

TRÁMITE REGLAMENTARIO

MODIFICACIONES DEL SENADO	6
SUBTOTAL	6

RESUMEN

TRÁMITE REGLAMENTARIO

PRIMER TRÁMITE CONSTITUCIONAL	25
SEGUNDO TRÁMITE CONSTITUCIONAL	3
TERCER TRÁMITE CONSTITUCIONAL	6
COMISIÓN MIXTA	2
OBSERVACIONES PRESIDENTE DE LA REPÚBLICA	0
ARCHIVO	0
TOTAL	36

**Proyectos de ley tratados en la Sala de Sesiones de la Cámara de Diputados,
según trámite constitucional y reglamentario, e iniciativa**

PRIMER TRÁMITE CONSTITUCIONAL

MOCIÓN	14
MENSAJE	11
SUBTOTAL	25

COMISIÓN MIXTA

MOCIÓN	0
MENSAJE	2
SUBTOTAL	2

SEGUNDO TRÁMITE CONSTITUCIONAL

MOCIÓN	1
MENSAJE	2
SUBTOTAL	3

**PETICIÓN DE DESARCHIVO y
OBS. PRESIDENTE DE LA REPÚBLICA**

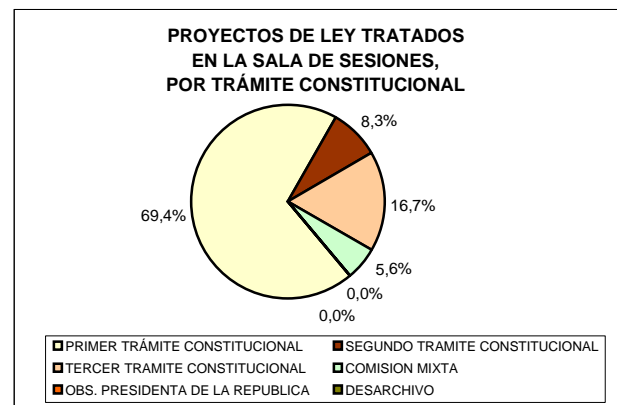
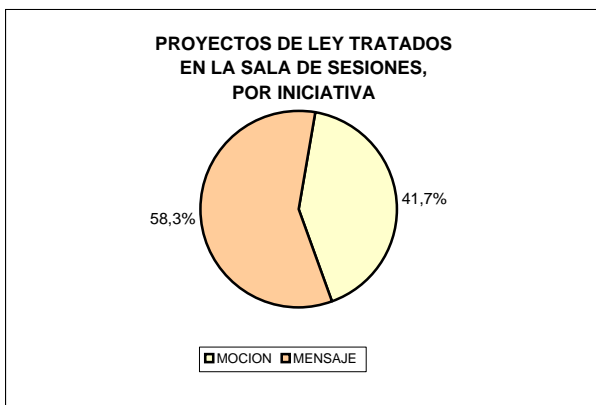
MOCIÓN	
MENSAJE	
SUBTOTAL	0

TERCER TRÁMITE CONSTITUCIONAL

MOCIÓN	0
MENSAJE	6
SUBTOTAL	6

PROYECTOS DE LEY TRATADOS, POR INICIATIVA

MOCIÓN	15
MENSAJE	21
TOTAL	36



NOTA: Contabiliza número de trámites. Un Proyecto de Ley puede haber sido sometido a más de un Trámite Constitucional.
Fuente: Base de Datos Sección Estadísticas / Oficina de Informaciones.

Proyectos de ley despachados por la Sala de Sesiones, Por Trámite Constitucional y Destino

PRIMER TRÁMITE CONSTITUCIONAL	
DESTINO DE DESPACHO	
COMISIONES SEGUNDO INFORME	2
COMISIONES INFORME COMPLEMENTARIO	0
COMISIONES TRÁMITE REGLAMENTARIO	0
SENADO	16
RETIRADO	0
RECHAZADO	2
PUBLICACIÓN (MODIFICA REGLAMENTO C.D.)	0
ARCHIVO	0
SUBTOTAL PROYECTOS DESPACHADOS	20
EN TABLA	1
EN ESTADO DE TABLA	4
SUBTOTAL PROYECTOS TEMPORALMENTE POSTERGADOS	5
TOTAL PROY. 1ER TRÁMITE CONSTITUCIONAL	25

COMISIÓN MIXTA	
DESTINO DE DESPACHO	
SENADO	2
RECHAZADO	0
SUBTOTAL PROYECTOS DESPACHADOS	2
EN TABLA	0
EN ESTADO DE TABLA	0
SUBTOTAL PROYECTOS TEMPORALMENTE POSTERGADOS	0
TOTAL PROYECTOS COMISIÓN MIXTA	2

ARCHIVO	
ORIGEN DE DESPACHO	
COMISIONES: PRIMER INFORME	0
SUBTOTAL	0

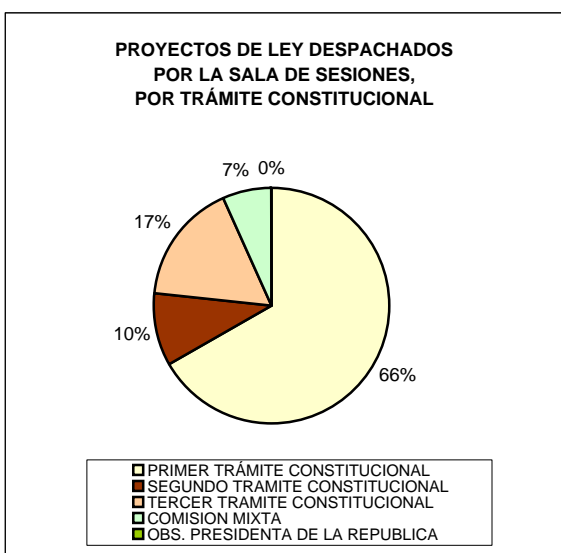
SEGUNDO TRÁMITE CONSTITUCIONAL	
DESTINO DE DESPACHO	
COMISIONES SEGUNDO INFORME	0
COMISIONES INFORME COMPLEMENTARIO	0
COMISIONES TRAMITE REGLAMENTARIO	0
SENADO	3
RECHAZADO	0
SUBTOTAL PROYECTOS DESPACHADOS	3
EN TABLA	0
EN ESTADO DE TABLA	0
SUBTOTAL PROYECTOS TEMPORALMENTE POSTERGADOS	0
TOTAL PROY. 2DO TRÁMITE CONSTITUCIONAL	3

OBSERVACIONES PRESIDENTE DE LA REPÚBLICA	
DESTINO DE DESPACHO	
SENADO	0
SUBTOTAL PROYECTOS DESPACHADOS	0
EN TABLA	0
EN ESTADO DE TABLA	0
SUBTOTAL PROYS. TEMPORALMENTE POSTERGADOS	0
TOTAL PROYECTOS OBS. PRESIDENTA DE LA REPÚBLICA	0

TERCER TRÁMITE CONSTITUCIONAL	
DESTINO DE DESPACHO	
COMISIÓN MIXTA	1
S.E. PRESIDENTE DE LA REPÚBLICA	4
SUBTOTAL PROYECTOS DESPACHADOS	5
EN TABLA	1
EN ESTADO DE TABLA	0
SUBTOTAL PROYECTOS TEMPORALMENTE POSTERGADOS	1
TOTAL PROY. 3ER TRÁMITE CONSTITUCIONAL	6

TOTAL PROYECTOS DESPACHADOS, POR TRÁMITE	
PRIMER TRÁMITE CONSTITUCIONAL	20
SEGUNDO TRÁMITE CONSTITUCIONAL	3
TERCER TRÁMITE CONSTITUCIONAL	5
COMISIÓN MIXTA	2
ARCHIVO	0
OBSERVACIONES PRESIDENTE DE LA REPÚBLICA	0
TOTAL	30

TOTAL PROYECTOS TEMPORALMENTE POSTERGADOS	
PRIMER TRÁMITE CONSTITUCIONAL	5
SEGUNDO TRÁMITE CONSTITUCIONAL	0
TERCER TRÁMITE CONSTITUCIONAL	1
COMISIÓN MIXTA	0
OBSERVACIONES PRESIDENTE DE LA REPÚBLICA	0
TOTAL	6



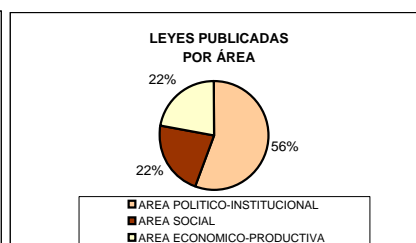
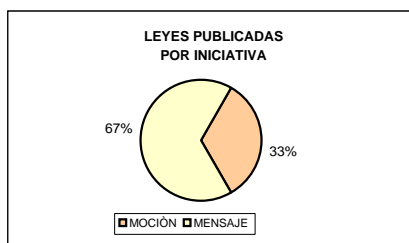
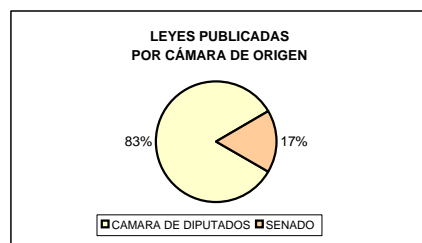
RESUMEN PROYECTOS DESPACHADOS POR DESTINO	
S.E. PRESIDENTE DE LA REPÚBLICA	4
SENADO	21
COMISIÓN MIXTA	1
COMISIONES	2
PUBLICACIÓN (MODIFICA REGLAMENTO C.D.)	0
RETIRADOS	0
RECHAZADOS	2
ARCHIVO	0
TEMPORALMENTE POSTERGADOS	6
TOTAL	36

NOTA: Contabiliza número de trámites. Un Proyecto de Ley puede haber sido sometido a más de un Trámite Constitucional.

Fuente: Base de Datos Sección Estadísticas / Oficina de Informaciones.

Leyes publicadas en el Diario Oficial, por Cámara de Origen e Iniciativa.

CÁMARA DE DIPUTADOS			SENADO			CONGRESO NACIONAL		
MOCIÓN	MENSAJE	TOTAL	MOCIÓN	MENSAJE	TOTAL	MOCIÓN	MENSAJE	TOTAL
2	3	5	0	1	1	2	4	6
40%	60%	100%	0%	0%	0%	33%	67%	100%



Tratados, Convenios y Acuerdos Internacionales aprobados y publicados en el Diario Oficial, por Cámara de Origen.

CÁMARA DE DIPUTADOS		SENADO		CONGRESO NACIONAL	
MENSAJE	TOTAL	MENSAJE	TOTAL	MENSAJE	TOTAL
3	3	0	0	3	3
0,0%	100%	0,0%	100%	0,0%	100%

Leyes, Tratados, Acuerdos y Convenios Internacionales aprobados por el Congreso Nacional y publicados en el Diario Oficial, por Área e Iniciativa.

ÁREA POLÍTICO - INSTITUCIONAL	MOCIÓN	MENSAJE	TOTAL	%
CONSTITUCIÓN, LEGISLACIÓN Y JUSTICIA	0	0	0	0,0%
DE RÉGIMEN INTERNO, ADMINISTRACIÓN Y REGLAMENTO	0	0	0	0,0%
DEFENSA NACIONAL	0	0	0	0,0%
DERECHOS HUMANOS, NACIONALIDAD Y CIUDADANÍA	0	0	0	0,0%
GOBIERNO INTERIOR, REGIONALIZACIÓN, PLANIFICACIÓN Y DESARROLLO SOCIAL	1	1	2	22,2%
RR.EE., ASUNTOS INTERPARLAMENTARIOS E INTEGRACIÓN LATINOAMERICANA	0	3	3	33,3%
TOTAL MENSUAL	1	4	5	55,6%
PORCENTAJE DEL TOTAL	11,1%	44,4%	55,6%	

ÁREA SOCIAL	MOCIÓN	MENSAJE	TOTAL	%
CULTURA Y DE LAS ARTES	0	1	1	11,1%
EDUCACIÓN, DEPORTES Y RECREACIÓN	0	1	1	11,1%
FAMILIA	0	0	0	0,0%
SALUD	0	0	0	0,0%
SEGURIDAD CIUDADANA Y DROGAS	0	0	0	0,0%
SUPERACIÓN DE LA POBREZA, PLANIFICACIÓN Y DESARROLLO SOCIAL	0	0	0	0,0%
TRABAJO Y SEGURIDAD SOCIAL	0	0	0	0,0%
VIVIENDA Y DESARROLLO URBANO	0	0	0	0,0%
ZONAS EXTREMAS	0	0	0	0,0%
ESPECIAL DE BOMBEROS	0	0	0	0,0%
ESPECIAL DE DEPORTES	0	0	0	0,0%
ESPECIAL DE LA JUVENTUD	0	0	0	0,0%
ESPECIAL DEL ADULTO MAYOR	0	0	0	0,0%
ESPECIAL SOBRE PUEBLOS ORIGINARIOS	0	0	0	0,0%
TOTAL MENSUAL	0	2	2	22,2%
PORCENTAJE DEL TOTAL	0,0%	22,2%	22,2%	

ÁREA ECONÓMICO - PRODUCTIVA	MOCIÓN	MENSAJE	TOTAL	%
AGRICULTURA, SILVICULTURA Y DESARROLLO RURAL	0	0	0	0,0%
CIENCIA Y TECNOLOGÍA	0	0	0	0,0%
ECONOMÍA, FOMENTO Y DESARROLLO	0	0	0	0,0%
HACIENDA	0	0	0	0,0%
MICRO, PEQUEÑA Y MEDIANA EMPRESA	0	0	0	0,0%
MINERÍA Y ENERGÍA	0	1	1	11,1%
OBRA PÚBLICAS, TRANSPORTES Y TELECOMUNICACIONES	1	0	1	11,1%
PESCA, ACUICULTURA E INTERESES MARÍTIMOS	0	0	0	0,0%
RECURSOS NATURALES, BIENES NACIONALES Y MEDIO AMBIENTE	0	0	0	0,0%
ESPECIAL DE TURISMO	0	0	0	0,0%
ESPECIAL SOBRE SEQUÍA ATACAMA - EL MAULE	0	0	0	0,0%
TOTAL MENSUAL	1	1	2	22,2%
PORCENTAJE DEL TOTAL	11,1%	11,1%	22,2%	

RESUMEN	MOCIÓN	MENSAJE	TOTAL	%
ÁREA POLÍTICO - INSTITUCIONAL	1	4	5	55,6%
ÁREA SOCIAL	0	2	2	22,2%
ÁREA ECONÓMICO - PRODUCTIVA	1	1	2	22,2%
TOTAL MENSUAL	2	7	9	100,0%
PORCENTAJE DEL TOTAL	22,2%	77,8%	100,0%	

Fuente: Base de Datos Oficina de Partes.