

Resumen Estadístico

Marzo de 2011

Legislatura 359a

Cámara de Diputados / Oficina de Informaciones / Sección Estadísticas

Cierre de la captura de información: 31/3/2011 15:30hrs

Resumen General

Sala de Sesiones

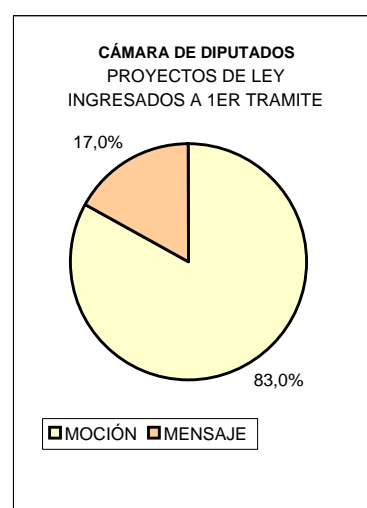
NÚMERO DE SESIONES	15	PÁG. 3
TIEMPO SESIONADO (horas : minutos)	44:07	PÁG. 1
PORCENTAJE DE ASISTENCIA	91,7%	PÁG. 3
PROYECTOS DE LEY INGRESADOS A 1ER TRAMITE CONSTITUCIONAL (CÁMARA)	53	PÁG. 1
PROYECTOS DE LEY INGRESADOS A LA SALA DE SESIONES	17	PÁG. 5
PROYECTOS DE LEY DESPACHADOS POR LA SALA DE SESIONES	15	PÁG. 6
LEYES PUBLICADAS EN EL DIARIO OFICIAL	3	PÁG. 7
TRATADOS, ACUERDOS Y CONVENIOS INTERNACIONALES APROBADOS	2	PÁG. 7
PROYECTOS DE ACUERDO TRATADOS EN LA SALA DE SESIONES	43	PÁG. 2

Comisiones

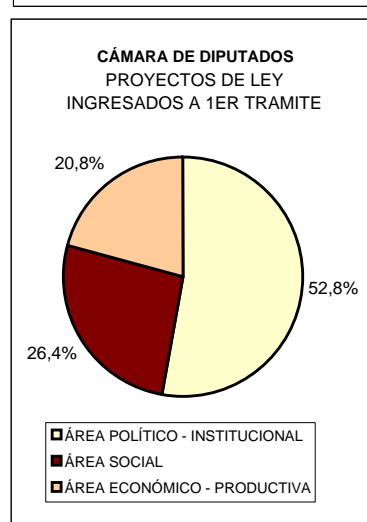
NÚMERO DE SESIONES	137	PÁG. 3
TIEMPO SESIONADO (horas : minutos)	215:20	PÁG. 3
PORCENTAJE DE ASISTENCIA	75,3%	PÁG. 3

Proyectos de Ley

INGRESADOS AL CONGRESO NACIONAL POR CÁMARA DE ORIGEN				
	CÁMARA DE DIPS.	SENADO	CONGRESO	% DEL TOTAL
MOCIÓN	44	25	69	81,2%
MENSAJE	9	7	16	18,8%
TOTAL	53	32	85	100%
% DEL TOTAL	62,4%	37,6%	100%	



INGRESADOS A LA CÁMARA A 1 ^{er} TRÁMITE CONSTITUCIONAL		
	NÚMERO	% DEL TOTAL
ÁREA POLÍTICO - INSTITUCIONAL	28	52,8%
ÁREA SOCIAL	14	26,4%
ÁREA ECONÓMICO - PRODUCTIVA	11	20,8%
TOTAL	53	100%

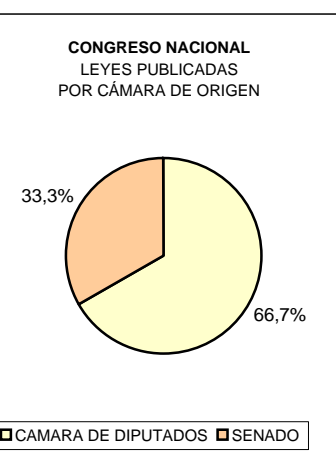


INGRESADOS A LA SALA, SEGÚN TRÁMITE CONSTITUCIONAL		
	NÚMERO	% DEL TOTAL
PRIMER TRÁMITE CONSTITUCIONAL	11	64,7%
SEGUNDO TRÁMITE CONSTITUCIONAL	1	5,9%
TERCER TRAMITE CONSTITUCIONAL	4	23,5%
COMISIÓN MIXTA	1	5,9%
OBSERVACIONES PRESIDENTE DE LA REPÚBLICA	0	0,0%
ARCHIVO	0	0,0%
TOTAL	17	100%

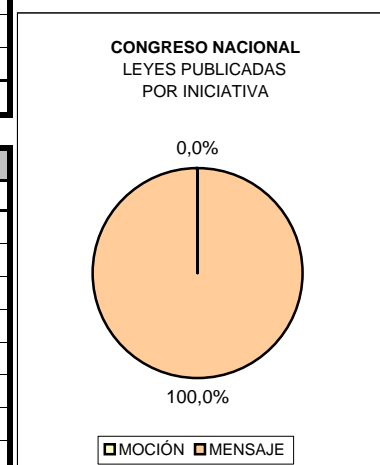
INGRESADOS A LA SALA DE SESIONES, POR INICIATIVA		
	NÚMERO	% DEL TOTAL
MOCIÓN	10	58,8%
MENSAJE	7	41,2%
TOTAL	17	100%

Proyectos de Ley

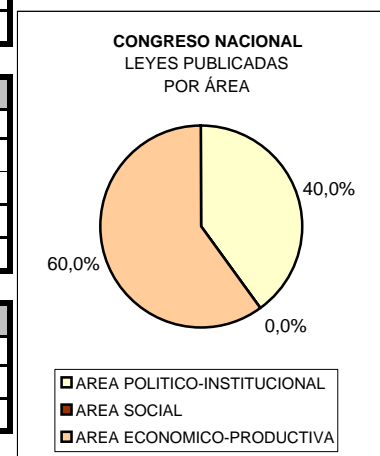
DESPACHADOS POR LA SALA, POR TRÁMITE Y DESTINO		
	NÚMERO	% DEL TOTAL
PRIMER TRÁMITE CONSTITUCIONAL	9	60,0%
SEGUNDO TRÁMITE CONSTITUCIONAL	1	6,7%
TERCER TRÁMITE CONSTITUCIONAL	4	26,7%
COMISIÓN MIXTA	1	6,7%
OBSERVACIONES PRESIDENTE DE LA REPÚBLICA	0	0,0%
ARCHIVO	0	0,0%
TOTAL	15	100%



TEMPORALMENTE POSTERGADOS, POR TRÁM. CONSTITUCIONAL		
	NÚMERO	% DEL TOTAL
PRIMER TRÁMITE CONSTITUCIONAL	2	100,0%
SEGUNDO TRÁMITE CONSTITUCIONAL	0	0,0%
TERCER TRÁMITE CONSTITUCIONAL	0	0,0%
COMISIÓN MIXTA	0	0,0%
OBSERVACIONES PRESIDENTE DE LA REPÚBLICA	0	0,0%
TOTAL	2	100%



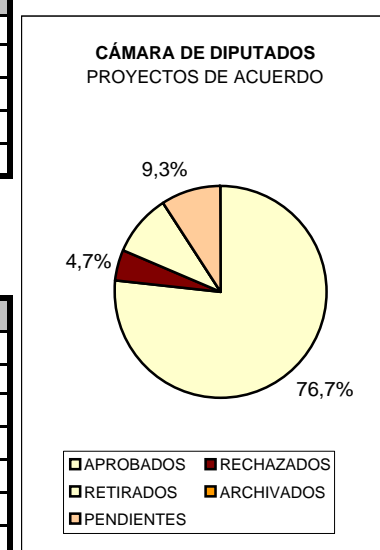
DESPACHADOS POR LA SALA, POR DESTINO		
	NÚMERO	% DEL TOTAL
S.E. PRESIDENTE DE LA REPÚBLICA	3	17,6%
SENADO	10	58,8%
COMISIÓN MIXTA	1	5,9%
COMISIONES	1	5,9%
PUBLICACIÓN (MODIFICA REGLAMENTO C.D.)	0	0,0%
RETIRADOS	0	0,0%
RECHAZADOS	0	0,0%
ARCHIVO	0	0,0%
TEMPORALMENTE POSTERGADOS	2	11,8%
TOTAL	17	100%



LEYES PUBLICADAS POR CÁMARA DE ORIGEN E INICIATIVA				
	CÁMARA	SENADO	CONGRESO	% DEL TOTAL
MOCIÓN	0	0	0	0,0%
MENSAJE	2	1	3	100,0%
TOTAL	2	1	3	100%
% DEL TOTAL	66,7%	33,3%	100%	

TRATADOS, ACUERDOS Y CONVENIOS INTERNAC. APROBADOS				
	CÁMARA	SENADO	CONGRESO	
TOTAL	2	0	2	
% DEL TOTAL	0,0%	0,0%	100%	

LEYES, TRATADOS, ACUERDOS Y CONVENIOS INT. APROBADOS		
	NÚMERO	% DEL TOTAL
ÁREA POLÍTICO - INSTITUCIONAL	2	40,0%
ÁREA SOCIAL	0	0,0%
ÁREA ECONÓMICO - PRODUCTIVA	3	60,0%
TOTAL	5	100%



Proyectos de Acuerdo

PROYECTOS DE ACUERDO TRATADOS EN LA SALA DE SESIONES		
	NÚMERO	% DEL TOTAL
APROBADOS	33	76,7%
RECHAZADOS	2	4,7%
RETIRADOS	4	9,3%
ARCHIVADOS	0	0,0%
PENDIENTES	4	9,3%
TOTAL	43	100,0%

OBSERVACIÓN

(1) Los pr. de ley temporalmente postergados corresponden a la sumatoria de los proys. "En Tabla" y "En Estado de Tabla".

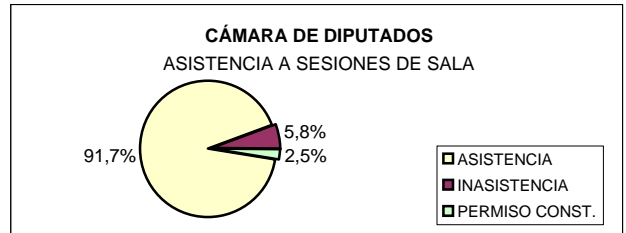
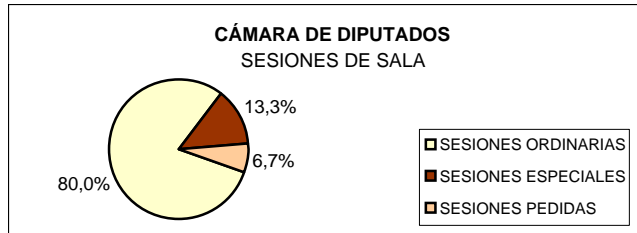
Trabajo en Sesiones de Sala de la Cámara de Diputados

SESIONES DE SALA		
	NÚMERO	% DEL TOTAL
ORDINARIAS	12	80,0%
ESPECIALES	2	13,3%
PEDIDAS	1	6,7%
TOTAL	15	100%

PROM. ASISTENCIA SESIONES (1) (2)		
	NÚMERO	% DEL TOTAL
ASISTENCIA	110	91,7%
INASISTENCIA	7	5,8%
MISION OFICIAL	1	0,8%
PERMISO CONST	0	0,0%
LICENCIAS MEDIC	2	1,7%
TOTAL	120	100%

SESIONES DE SALA		
	NÚMERO	% DEL TOTAL
PUBLICAS	15	100,0%
SECRETAS	0	0,0%
TOTAL	15	100%

DIPUTADOS		
	NÚMERO	% DEL TOTAL
EN EJERCICIO	120	100%



Trabajo en Sesiones de Comisiones de la Cámara de Diputados (3)

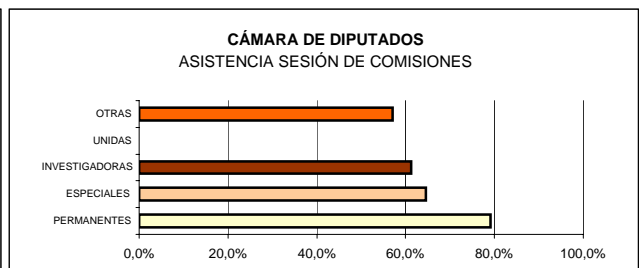
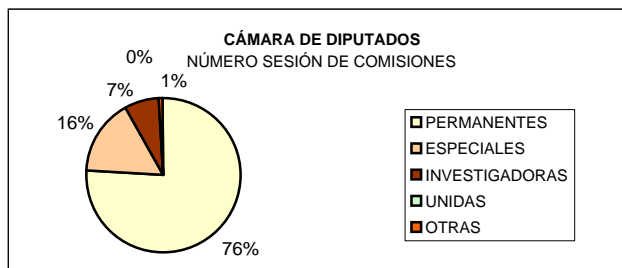
COMISIONES	SESIONES REALIZADAS		NO REALIZADAS (4)		FRACASADAS	SUSPENDIDAS
	NÚMERO	% DEL TOTAL	NÚMERO	% DEL TOTAL	NÚMERO	NÚMERO
PERMANENTES	104	75,9%	0	0,0%	0	0
ESPECIALES	22	16,1%	1	50,0%	1	0
INVESTIGADORAS	10	7,3%	1	50,0%	1	0
UNIDAS	0	0,0%	0	0,0%	0	0
OTRAS (1)	1	0,7%	0	0,0%	0	0
TOTAL	137	100,0%	2	100%	2	0

(1) Grupo Parlamentario Bicentenario

COMISIONES	HORAS	ASISTENCIA
	SESIONADAS	% (5)
PERMANENTES	182:06	79,1%
ESPECIALES	17:28	64,5%
INVESTIGADORAS	15:01	61,3%
UNIDAS	00:00	0,0%
OTRAS	00:45	57,1%
TOTAL	215:20	75,3%

INVITADOS		
MINISTROS	OTROS	TOTAL
154	179	333
4	3	7
4	12	16
0	0	0
0	0	0
162	194	356

COMISIONES	ACUERDOS DE ARCHIVO	OFICIOS DESPACHO	DOCTOS. RECIB. CUENTA	INFORMES DESPACHADOS		
				MENSAJE	MOCIÓN	TOTAL
PERMANENTES	9	81	350	7	6	13
ESPECIALES	0	1	26	0	0	0
INVESTIGADORAS	0	16	21	0	0	0
UNIDAS	0	0	0	0	0	0
OTRAS	0	0	0	0	0	0
TOTAL	9	98	397	7	6	13



NOTAS:

- (1) Considera al número de Diputados en ejercicio.
- (2) Refleja modificación reglamentaria de Mayo de 2006.
- (3) Los antecedentes son ingresados por cada comisión y se reflejan en la BD en: <http://sis/informes/estadistica.asp>
- (4) Sesiones de Comisiones No Realizadas, corresponde a la sumatoria de Sesiones Fracasadas y Suspendidas.
- (5) La Asistencia Total corresponde a la sumatoria de Asistencia Ponderada de todas las comisiones.

**Proyectos de ley ingresados a la Cámara de Diputados,
a Primer Trámite Constitucional, por iniciativa.**

COMISIÓN	MOCIÓN	MENSAJE	TOTAL	%
AGRICULTURA, SILVICULTURA Y DESARROLLO RURAL	0	1	1	1,9%
CIENCIA Y TECNOLOGÍA	0	1	1	1,9%
CONSTITUCIÓN, LEGISLACIÓN Y JUSTICIA	18	2	20	37,7%
DE LA CULTURA Y DE LAS ARTES	1	0	1	1,9%
DE LA MICRO, PEQUEÑA Y MEDIANA EMPRESA	0	0	0	0,0%
DE LA SUPERACIÓN DE LA POBREZA, PLANIFICACIÓN Y DESARROLLO SOCIAL	0	0	0	0,0%
DE RÉGIMEN INTERNO, ADMINISTRACIÓN Y REGLAMENTO	2	0	2	3,8%
DEFENSA NACIONAL	0	0	0	0,0%
DERECHOS HUMANOS, NACIONALIDAD Y CIUDADANÍA	0	0	0	0,0%
ECONOMÍA, FOMENTO Y DESARROLLO	2	0	2	3,8%
EDUCACIÓN, CULTURA, DEPORTES Y RECREACIÓN	3	0	3	5,7%
FAMILIA	2	0	2	3,8%
GOBIERNO INTERIOR, REGIONALIZACIÓN, PLANIFICACIÓN Y DESARROLLO SOCIAL	5	1	6	11,3%
HACIENDA	0	1	1	1,9%
MINERÍA Y ENERGÍA	0	0	0	0,0%
OBRAS PÚBLICAS, TRANSPORTES Y TELECOMUNICACIONES	3	1	4	7,5%
PESCA, ACUICULTURA E INTERESES MARÍTIMOS	0	0	0	0,0%
RR.EE., ASUNTOS INTERPARLAMENTARIOS E INTEGRACIÓN LATINOAMERICANA	0	0	0	0,0%
RECURSOS NATURALES, BIENES NACIONALES Y MEDIO AMBIENTE	2	0	2	3,8%
SALUD	1	1	2	3,8%
SEGURIDAD CIUDADANA Y DROGAS	0	0	0	0,0%
TRABAJO Y SEGURIDAD SOCIAL	3	1	4	7,5%
VIVIENDA Y DESARROLLO URBANO	0	0	0	0,0%
ESPECIAL DE DEPORTES	2	0	2	3,8%
TOTAL MENSUAL	44	9	53	100,0%
PORCENTAJE DEL TOTAL	83,0%	17,0%	100,0%	

Fuente: Base de Datos de Oficina de Partes

**Proyectos de ley ingresados a la Cámara de Diputados,
a Primer Trámite Constitucional, por área e iniciativa.**

ÁREA POLÍTICO - INSTITUCIONAL	MOCIÓN	MENSAJE	TOTAL	%
CONSTITUCIÓN, LEGISLACIÓN Y JUSTICIA	18	2	20	37,7%
DE RÉGIMEN INTERNO, ADMINISTRACIÓN Y REGLAMENTO	2	0	2	3,8%
DEFENSA NACIONAL	0	0	0	0,0%
DERECHOS HUMANOS, NACIONALIDAD Y CIUDADANÍA	0	0	0	0,0%
GOBIERNO INTERIOR, REGIONALIZACIÓN, PLANIFICACIÓN Y DESARROLLO SOCIAL	5	1	6	11,3%
RR.EE., ASUNTOS INTERPARLAMENTARIOS E INTEGRACIÓN LATINOAMERICANA	0	0	0	0,0%
TOTAL MENSUAL	25	3	28	52,8%
PORCENTAJE DEL TOTAL	47,2%	5,7%	52,8%	

ÁREA SOCIAL	MOCIÓN	MENSAJE	TOTAL	%
DE LA CULTURA Y DE LAS ARTES	1	0	1	1,9%
DE LA SUPERACIÓN DE LA POBREZA, PLANIFICACIÓN Y DESARROLLO SOCIAL	0	0	0	0,0%
EDUCACIÓN, CULTURA, DEPORTES Y RECREACIÓN	3	0	3	5,7%
FAMILIA	2	0	2	3,8%
SALUD	1	1	2	3,8%
SEGURIDAD CIUDADANA Y DROGAS	0	0	0	0,0%
TRABAJO Y SEGURIDAD SOCIAL	3	1	4	7,5%
VIVIENDA Y DESARROLLO URBANO	0	0	0	0,0%
ESPECIAL DE DEPORTES	2	0	2	3,8%
TOTAL MENSUAL	12	2	14	26,4%
PORCENTAJE DEL TOTAL	22,6%	3,8%	26,4%	

ÁREA ECONÓMICO - PRODUCTIVA	MOCIÓN	MENSAJE	TOTAL	%
AGRICULTURA, SILVICULTURA Y DESARROLLO SOCIAL	0	1	1	1,9%
CIENCIA Y TECNOLOGÍA	0	1	1	1,9%
DE LA MICRO, PEQUEÑA Y MEDIANA EMPRESA	0	0	0	0,0%
ECONOMÍA, FOMENTO Y DESARROLLO	2	0	2	3,8%
HACIENDA	0	1	1	1,9%
MINERÍA Y ENERGÍA	0	0	0	0,0%
OBRAS PÚBLICAS, TRANSPORTE Y TELECOMUNICACIONES	3	1	4	7,5%
PESCA, ACUICULTURA E INTERESES MARÍTIMOS	0	0	0	0,0%
RECURSOS NATURALES, BIENES NACIONALES Y MEDIO AMBIENTE	2	0	2	3,8%
TOTAL MENSUAL	7	4	11	20,8%
PORCENTAJE DEL TOTAL	13,2%	7,5%	20,8%	

RESUMEN	MOCIÓN	MENSAJE	TOTAL	%
ÁREA POLÍTICO - INSTITUCIONAL	25	3	28	52,8%
ÁREA SOCIAL	12	2	14	26,4%
ÁREA ECONÓMICO - PRODUCTIVA	7	4	11	20,8%
TOTAL MENSUAL	44	9	53	100,0%
PORCENTAJE DEL TOTAL	83,0%	17,0%	100,0%	

**Proyectos de ley tratados en la Sala de Sesiones de la Cámara de Diputados,
según Trámite Constitucional y Reglamentario (Orden del día, Tabla Fácil Despacho)**

PRIMER TRÁMITE CONSTITUCIONAL

TRÁMITE REGLAMENTARIO	
COMISIONES PRIMER INFORME	10
COMISIONES SEGUNDO INFORME	1
COMISIONES INFORME COMPLEMENTARIO	0
INFORME REGLAMENTARIO	0
PETICIÓN DE ARCHIVO	0
OTRO	0
SUBTOTAL	11

COMISIÓN MIXTA

TRÁMITE REGLAMENTARIO	
INFORME COMISIÓN MIXTA	1
SUBTOTAL	1

OBSERVACIONES PRESIDENTE DE LA REPÚBLICA

TRÁMITE REGLAMENTARIO	
OTROS	0
SUBTOTAL	0

SEGUNDO TRÁMITE CONSTITUCIONAL

TRÁMITE REGLAMENTARIO	
COMISIONES PRIMER INFORME	1
COMISIONES SEGUNDO INFORME	0
INFORME COMPLEMENTARIO	0
PETICIÓN DE ARCHIVO	0
OTROS	0
SUBTOTAL	1

ARCHIVADO

TRÁMITE REGLAMENTARIO	
PETICIÓN DESARCHIVO	
SUBTOTAL	0

RESUMEN

TRÁMITE REGLAMENTARIO	
PRIMER TRÁMITE CONSTITUCIONAL	11
SEGUNDO TRÁMITE CONSTITUCIONAL	1
TERCER TRÁMITE CONSTITUCIONAL	4
COMISIÓN MIXTA	1
OBSERVACIONES PRESIDENTE DE LA REPÚBLICA	0
ARCHIVO	0
TOTAL	17

TERCER TRÁMITE CONSTITUCIONAL

TRÁMITE REGLAMENTARIO	
COMISIONES PRIMER INFORME	0
MODIFICACIONES DEL SENADO	4
SUBTOTAL	4

**Proyectos de ley tratados en la Sala de Sesiones de la Cámara de Diputados,
según trámite constitucional y reglamentario, e iniciativa**

PRIMER TRÁMITE CONSTITUCIONAL

MOCIÓN	6
MENSAJE	5
SUBTOTAL	11

COMISIÓN MIXTA

MOCIÓN	0
MENSAJE	1
SUBTOTAL	1

SEGUNDO TRÁMITE CONSTITUCIONAL

MOCIÓN	1
MENSAJE	0
SUBTOTAL	1

**PETICIÓN DESARCHIVO y
OBS. PRESIDENTE DE LA REPÚBLICA**

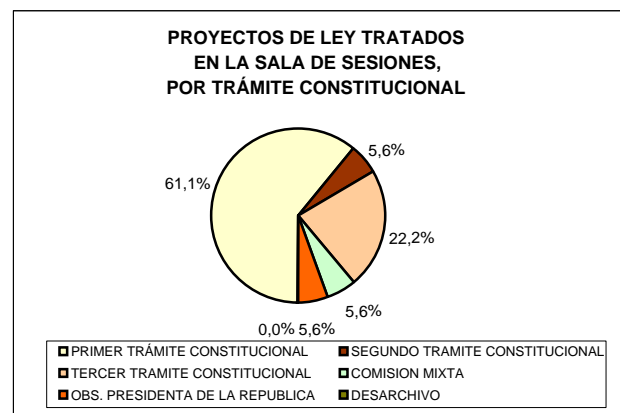
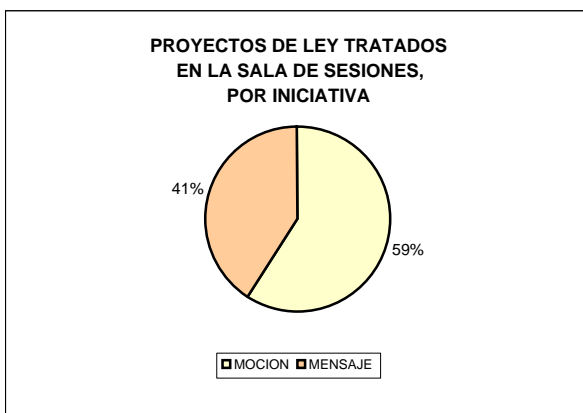
MOCIÓN	0
MENSAJE	0
SUBTOTAL	0

TERCER TRÁMITE CONSTITUCIONAL

MOCIÓN	3
MENSAJE	1
SUBTOTAL	4

PROYECTOS DE LEY TRATADOS, POR INICIATIVA

MOCIÓN	10
MENSAJE	7
TOTAL	17



NOTA: Contabiliza número de trámites. Un Proyecto de Ley puede haber sido sometido a más de un Trámite Constitucional.
Fuente: Base de Datos Sección Estadísticas / Oficina de Informaciones

Proyectos de ley despachados por la Sala de Sesiones, Por Trámite Constitucional y Destino

PRIMER TRÁMITE CONSTITUCIONAL	
DESTINO DE DESPACHO	
COMISIONES SEGUNDO INFORME	1
COMISIONES INFORME COMPLEMENTARIO	0
COMISIONES TRÁMITE REGLAMENTARIO	0
SENADO	8
RETIRADO	0
RECHAZADO	0
PUBLICACIÓN (MODIFICA REGLAMENTO C.D.)	0
ARCHIVO	0
SUBTOTAL PROYECTOS DESPACHADOS	9
EN TABLA	0
EN ESTADO DE TABLA	2
SUBTOTAL PROYECTOS TEMPORALMENTE POSTERGADOS	2
TOTAL PROY. 1ER TRÁMITE CONSTITUCIONAL	11

COMISIÓN MIXTA	
DESTINO DE DESPACHO	
SENADO	1
RECHAZADO	0
SUBTOTAL PROYECTOS DESPACHADOS	1
EN TABLA	0
EN ESTADO DE TABLA	0
SUBTOTAL PROYECTOS TEMPORALMENTE POSTERGADOS	0
TOTAL PROYECTOS COMISIÓN MIXTA	1

ARCHIVO	
ORIGEN DE DESPACHO	
COMISIONES: PRIMER INFORME	0
SUBTOTAL	0

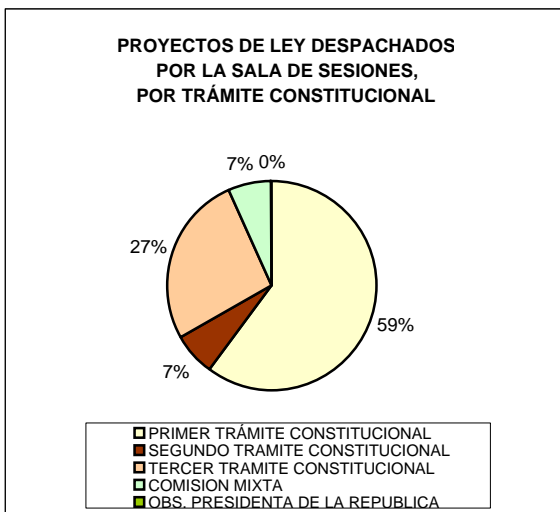
SEGUNDO TRÁMITE CONSTITUCIONAL	
DESTINO DE DESPACHO	
COMISIONES SEGUNDO INFORME	0
COMISIONES INFORME COMPLEMENTARIO	0
COMISIONES TRAMITE REGLAMENTARIO	0
SENADO	1
RECHAZADO	0
SUBTOTAL PROYECTOS DESPACHADOS	1
EN TABLA	0
EN ESTADO DE TABLA	0
SUBTOTAL PROYECTOS TEMPORALMENTE POSTERGADOS	0
TOTAL PROY. 2DO TRÁMITE CONSTITUCIONAL	1

OBSERVACIONES PRESIDENTE DE LA REPÚBLICA	
DESTINO DE DESPACHO	
SENADO	0
SUBTOTAL PROYECTOS DESPACHADOS	0
EN TABLA	0
EN ESTADO DE TABLA	0
SUBTOTAL PROYS. TEMPORALMENTE POSTERGADOS	0
TOTAL PROYECTOS OBS. PRESIDENTA DE LA REPÚBLICA	0

TERCER TRÁMITE CONSTITUCIONAL	
DESTINO DE DESPACHO	
COMISIÓN MIXTA	1
S.E. PRESIDENTE DE LA REPÚBLICA	3
SUBTOTAL PROYECTOS DESPACHADOS	4
EN TABLA	0
EN ESTADO DE TABLA	0
SUBTOTAL PROYECTOS TEMPORALMENTE POSTERGADOS	0
TOTAL PROY. 3ER TRÁMITE CONSTITUCIONAL	4

TOTAL PROYECTOS DESPACHADOS, POR TRÁMITE	
PRIMER TRÁMITE CONSTITUCIONAL	9
SEGUNDO TRÁMITE CONSTITUCIONAL	1
TERCER TRÁMITE CONSTITUCIONAL	4
COMISIÓN MIXTA	1
ARCHIVO	0
OBSERVACIONES PRESIDENTE DE LA REPÚBLICA	0
TOTAL	15

TOTAL PROYECTOS TEMPORALMENTE POSTERGADOS	
PRIMER TRÁMITE CONSTITUCIONAL	2
SEGUNDO TRÁMITE CONSTITUCIONAL	0
TERCER TRÁMITE CONSTITUCIONAL	0
COMISIÓN MIXTA	0
OBSERVACIONES PRESIDENTE DE LA REPÚBLICA	0
TOTAL	2



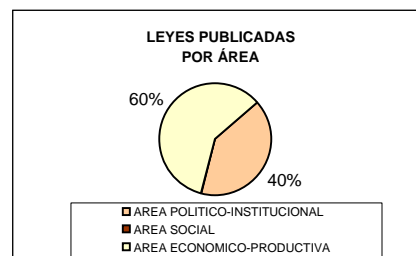
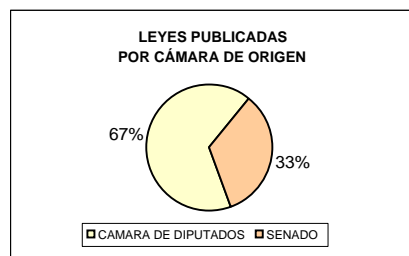
RESUMEN PROYECTOS DESPACHADOS POR DESTINO	
S.E. PRESIDENTE DE LA REPÚBLICA	3
SENADO	10
COMISIÓN MIXTA	1
COMISIONES	1
PUBLICACIÓN (MODIFICA REGLAMENTO C.D.)	0
RETIRADOS	0
RECHAZADOS	0
ARCHIVO	0
TEMPORALMENTE POSTERGADOS	2
TOTAL	17

NOTA: Contabiliza número de trámites. Un Proyecto de Ley puede haber sido sometido a más de un Trámite Constitucional.

Fuente: Base de Datos Sección Estadísticas / Oficina de Informaciones.

Leyes publicadas en el Diario Oficial, por Cámara de Origen e Iniciativa.

CÁMARA DE DIPUTADOS			SENADO			CONGRESO NACIONAL		
MOCIÓN	MENSAJE	TOTAL	MOCIÓN	MENSAJE	TOTAL	MOCIÓN	MENSAJE	TOTAL
0	2	2	0	1	1	0	3	3
0%	100%	100%	0%	100%	100%	0%	100%	100%



Tratados, Convenios y Acuerdos Internacionales aprobados y publicados en el D.O. por Cámara de Origen.

CÁMARA DE DIPUTADOS	SENADO	CONGRESO NACIONAL
MENSAJE	MENSAJE	MENSAJE
2	0	2
0,0%	0,0%	0,0%

Leyes, Tratados, Acuerdos y Convenios Internacionales aprobados por el Congreso Nacional y publicados en el Diario Oficial, por Área e Iniciativa.

ÁREA POLÍTICO - INSTITUCIONAL	MOCIÓN	MENSAJE	TOTAL	%
CONSTITUCIÓN, LEGISLACIÓN Y JUSTICIA	0	0	0	0,0%
DE RÉGIMEN INTERNO, ADMINISTRACIÓN Y REGLAMENTO	0	0	0	0,0%
DEFENSA NACIONAL	0	0	0	0,0%
DERECHOS HUMANOS, NACIONALIDAD Y CIUDADANÍA	0	0	0	0,0%
GOBIERNO INTERIOR, REGIONALIZACIÓN, PLANIF. Y DES. SOCIAL	0	0	0	0,0%
RR.EE., ASUNTOS INTERPARLAMENTARIOS E INTEGR. LATINOAM.	0	2	2	40,0%
TOTAL MENSUAL	0	2	2	40,0%
PORCENTAJE DEL TOTAL	0,0%	40,0%	40,0%	

ÁREA SOCIAL	MOCIÓN	MENSAJE	TOTAL	%
DE LA CULTURA Y DE LAS ARTES	0	0	0	0,0%
DE LA SUPERACIÓN DE LA POBREZA, PLANIFICACIÓN Y DES. SOCIAL	0	0	0	0,0%
EDUCACIÓN, CULTURA, DEPORTES Y RECREACIÓN	0	0	0	0,0%
FAMILIA	0	0	0	0,0%
SALUD	0	0	0	0,0%
SEGURIDAD CIUDADANA Y DROGAS	0	0	0	0,0%
TRABAJO Y SEGURIDAD SOCIAL	0	0	0	0,0%
VIVIENDA Y DESARROLLO URBANO	0	0	0	0,0%
ZONAS EXTREMAS	0	0	0	0,0%
ESPECIAL DEPORTES	0	0	0	0,0%
TOTAL MENSUAL	0	0	0	0,0%
PORCENTAJE DEL TOTAL	0,0%	0,0%	0,0%	

ÁREA ECONÓMICO - PRODUCTIVA	MOCIÓN	MENSAJE	TOTAL	%
AGRICULTURA, SILVICULTURA Y DESARROLLO SOCIAL	0	0	0	0,0%
CIENCIA Y TECNOLOGÍA	0	0	0	0,0%
DE LA MICRO, PEQUEÑA Y MEDIANA EMPRESA	0	0	0	0,0%
ECONOMÍA, FOMENTO Y DESARROLLO	0	0	0	0,0%
HACIENDA	0	2	2	40,0%
MINERÍA Y ENERGÍA	0	0	0	0,0%
OBRAS PÚBLICAS, TRANSPORTE Y TELECOMUNICACIONES	0	1	1	20,0%
PESCA, ACUICULTURA E INTERESES MARÍTIMOS	0	0	0	0,0%
RECURSOS NATURALES, BIENES NACIONALES Y MEDIO AMBIENTE	0	0	0	0,0%
TOTAL MENSUAL	0	3	3	60,0%
PORCENTAJE DEL TOTAL	0,0%	60,0%	60,0%	

RESUMEN	MOCIÓN	MENSAJE	TOTAL	%
ÁREA POLÍTICO - INSTITUCIONAL	0	2	2	40,0%
ÁREA SOCIAL	0	0	0	0,0%
ÁREA ECONÓMICO - PRODUCTIVA	0	3	3	60,0%
TOTAL MENSUAL	0	5	5	100,0%
PORCENTAJE DEL TOTAL	0,0%	100,0%	100,0%	

Fuente: Base de Datos Oficina de Partes.