

Resumen Estadístico

Marzo 2010

Legislatura 358a

Cámara de Diputados / Oficina de Informaciones / Sección Estadísticas

Resumen General

Sala de Sesiones

NÚMERO DE SESIONES	9	PÁG. 3
TIEMPO SESIONADO (horas : minutos)	26:39	PÁG. 1
PORCENTAJE DE ASISTENCIA	96,7%	PÁG. 3
PROYECTOS DE LEY INGRESADOS A 1ER TRAMITE CONSTITUCIONAL (CÁMARA)	18	PÁG. 1
PROYECTOS DE LEY INGRESADOS A LA SALA DE SESIONES	22	PÁG. 5
PROYECTOS DE LEY DESPACHADOS POR LA SALA DE SESIONES	20	PÁG. 6
LEYES PUBLICADAS EN EL DIARIO OFICIAL	2	PÁG. 7
TRATADOS, ACUERDOS Y CONVENIOS INTERNACIONALES APROBADOS	2	PÁG. 7
PROYECTOS DE ACUERDO TRATADOS EN LA SALA DE SESIONES	9	PÁG. 2

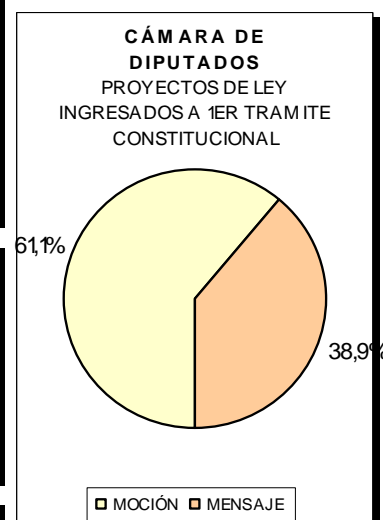
Comisiones

(Datos no disponibles hasta el 13/04/2010)

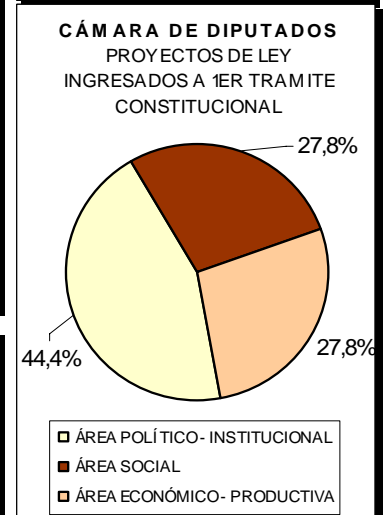
NÚMERO DE SESIONES	0	PÁG. 3
TIEMPO SESIONADO (horas : minutos)	00:00	PÁG. 3
PORCENTAJE DE ASISTENCIA	0,0%	PÁG. 3

Proyectos de Ley

INGRESADOS AL CONGRESO NACIONAL POR CÁMARA DE ORIGEN				
	CÁMARA DE DIPS.	SENADO	CONGRESO	% DEL TOTAL
MOCIÓN	11	18	29	76,3%
MENSAJE	7	2	9	23,7%
TOTAL	18	20	38	100%
% DEL TOTAL	47,4%	52,6%	100%	



INGRESADOS A LA CÁMARA A 1 ^{er} TRÁMITE CONSTITUCIONAL		
	NÚMERO	% DEL TOTAL
ÁREA POLÍTICO - INSTITUCIONAL	8	44,4%
ÁREA SOCIAL	5	27,8%
ÁREA ECONÓMICO - PRODUCTIVA	5	27,8%
TOTAL	18	100%



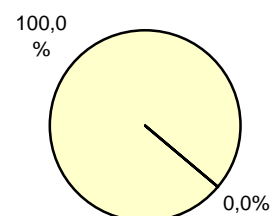
INGRESADOS A LA SALA, SEGÚN TRÁMITE CONSTITUCIONAL		
	NÚMERO	% DEL TOTAL
PRIMER TRÁMITE CONSTITUCIONAL	12	54,5%
SEGUNDO TRÁMITE CONSTITUCIONAL	2	9,1%
TERCER TRAMITE CONSTITUCIONAL	8	36,4%
COMISIÓN MIXTA	0	0,0%
OBSERVACIONES PRESIDENTA DE LA REPÚBLICA	0	0,0%
ARCHIVO	0	0,0%
TOTAL	22	100%

INGRESADOS A LA SALA DE SESIONES, POR INICIATIVA		
	NÚMERO	% DEL TOTAL
MOCIÓN	11	50,0%
MENSAJE	11	50,0%
TOTAL	22	100%

Proyectos de Ley

DESPACHADOS POR LA SALA, POR TRÁMITE Y DESTINO		
	NÚMERO	% DEL TOTAL
PRIMER TRÁMITE CONSTITUCIONAL	11	55,0%
SEGUNDO TRÁMITE CONSTITUCIONAL	2	10,0%
TERCER TRAMITE CONSTITUCIONAL	7	35,0%
COMISIÓN MIXTA	0	0,0%
OBSERVACIONES PRESIDENTA DE LA REPÚBLICA	0	0,0%
ARCHIVO	0	0,0%
TOTAL	20	100%

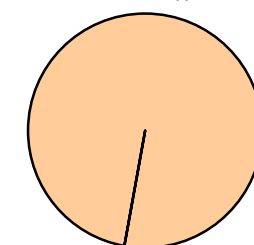
CONGRESO NACIONAL
LEYES PUBLICADAS
POR CÁMARA DE ORIGEN



■ CAMARA DE DIPUTADOS ■ SENADO

TEMPORALMENTE POSTERGADOS, POR TRÁM. CONSTITUCIONAL		
	NÚMERO	% DEL TOTAL
PRIMER TRÁMITE CONSTITUCIONAL	1	50,0%
SEGUNDO TRÁMITE CONSTITUCIONAL	0	0,0%
TERCER TRAMITE CONSTITUCIONAL	1	50,0%
COMISIÓN MIXTA	0	0,0%
OBSERVACIONES PRESIDENTA DE LA REPÚBLICA	0	0,0%
TOTAL	2	100%

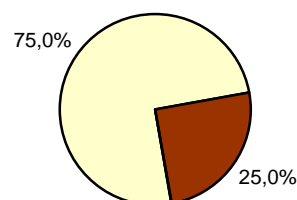
CONGRESO NACIONAL
LEYES PUBLICADAS
POR INICIATIVA



■ MOCIÓN ■ MENSAJE

DESPACHADOS POR LA SALA, POR DESTINO		
	NÚMERO	% DEL TOTAL
S.E. PRESIDENTA DE LA REPÚBLICA	4	18,2%
SENADO	10	45,5%
COMISIÓN MIXTA	3	13,6%
COMISIONES	1	4,5%
PUBLICACIÓN (MODIFICA REGLAMENTO C.D.)	0	0,0%
RETIRADOS	0	0,0%
RECHAZADOS	2	9,1%
ARCHIVO	0	0,0%
TEMPORALMENTE POSTERGADOS	2	9,1%
TOTAL	22	100%

CONGRESO NACIONAL
LEYES PUBLICADAS
POR ÁREA



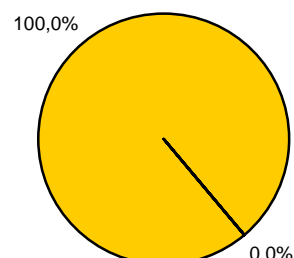
■ AREA POLITICO-INSTITUCIONAL
■ AREA SOCIAL
■ AREA ECONOMICO-PRODUCTIVA

LEYES PUBLICADAS POR CÁMARA DE ORIGEN E INICIATIVA				
	CÁMARA	SENADO	CONGRESO	% DEL TOTAL
MOCIÓN	0	0	0	0,0%
MENSAJE	2	0	2	100,0%
TOTAL	2	0	2	100%
% DEL TOTAL	100,0%	0,0%	100%	

TRATADOS, ACUERDOS Y CONVENIOS INTERNAC. APROBADOS				
	CÁMARA	SENADO	CONGRESO	
TOTAL	2	0	2	
% DEL TOTAL	100,0%	0,0%	100%	

LEYES, TRATADOS, ACUERDOS Y CONVENIOS INT. APROBADOS		
	NÚMERO	% DEL TOTAL
ÁREA POLÍTICO - INSTITUCIONAL	3	75,0%
ÁREA SOCIAL	1	25,0%
ÁREA ECONÓMICO - PRODUCTIVA	0	0,0%
TOTAL	4	100%

CÁMARA DE DIPUTADOS
PROYECTOS DE ACUERDO



■ APROBADOS ■ RECHAZADOS
■ RETIRADOS ■ ARCHIVADOS
■ PENDIENTES

Proyectos de Acuerdo

PROYECTOS DE ACUERDO TRATADOS EN LA SALA DE SESIONES		
	NÚMERO	% DEL TOTAL
APROBADOS	9	100,0%
RECHAZADOS	0	0,0%
RETIRADOS	0	0,0%
ARCHIVADOS	0	0,0%
PENDIENTES	0	0,0%

OBSERVACIÓN

(1) Los pr. de ley temporalmente postergados corresponden a la sumatoria de los proys. "En Tabla" y "En Estado de Tabla".

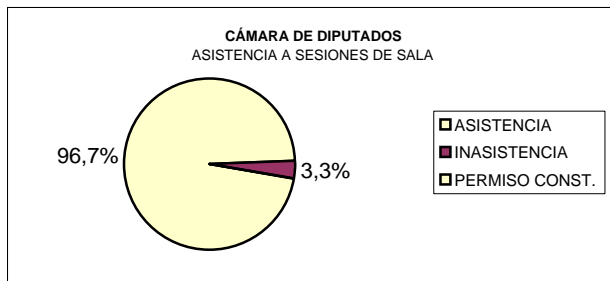
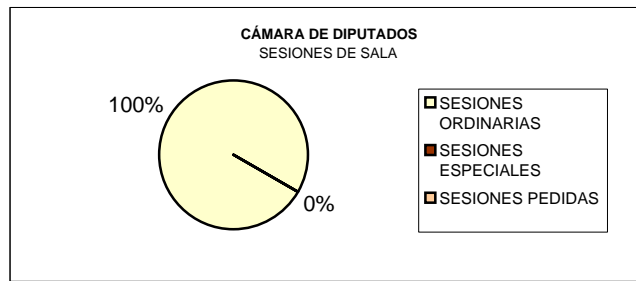
Trabajo en Sesiones de Sala de la Cámara de Diputados

SESIONES DE SALA		
	NÚMERO	% DEL TOTAL
ORDINARIAS	9	100,0%
ESPECIALES	0	0,0%
PEDIDAS	0	0,0%
TOTAL	9	100%

ASISTENCIA SESIONES DE SALA (1) (2)		
	NÚMERO	% DEL TOTAL
ASISTENCIA	116	96,7%
INASISTENCIA	4	3,3%
PERMISO CONST.	0	0,0%
TOTAL	120	100%

SESIONES DE SALA		
	NÚMERO	% DEL TOTAL
PUBLICAS	9	100,0%
SECRETAS	0	0,0%
TOTAL	9	100%

DIPUTADOS		
	NÚMERO	% DEL TOTAL
EN EJERCICIO	120	100,0%
DESAFORADOS	0	0,0%
TOTAL	120	100%



Trabajo en Sesiones de Comisiones de la Cámara de Diputados (3)

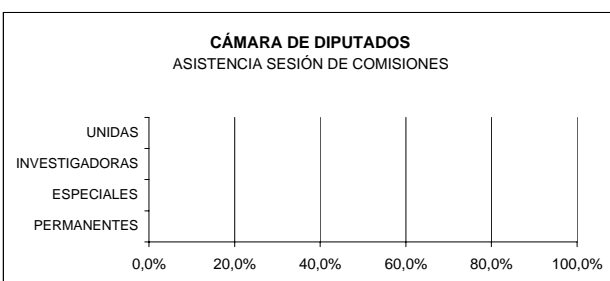

(Datos no disponibles hasta el 13/04/2010)

COMISIONES	SESIONES REALIZADAS		NO REALIZADAS (4)		FRACASADAS	SUSPENDIDAS
	NÚMERO	% DEL TOTAL	NÚMERO	% DEL TOTAL	NÚMERO	NÚMERO
PERMANENTES			0			
ESPECIALES			0			
INVESTIGADORAS			0			
UNIDAS			0			
TOTAL	0	0,0%	0	0%	0	0

COMISIONES	HORAS	ASISTENCIA
	SESIONADAS	% (5)
PERMANENTES		
ESPECIALES		
INVESTIGADORAS		
UNIDAS		
TOTAL		0,0%

INVITADOS		
MINISTROS	OTROS	TOTAL
		0
		0
		0
		0
0	0	0

COMISIONES	ACUERDOS DE ARCHIVO	OFICIOS DESPACHO	DOCUMENTOS RECIB. CUENTA
PERMANENTES			
ESPECIALES			
INVESTIGADORAS			
UNIDAS			
TOTAL	0	0	0



NOTAS:

- (1) Considera al número de Diputados en ejercicio.
- (2) Refleja modificación reglamentaria de Mayo de 2006.
- (3) Los antecedentes son ingresados por cada comisión y se reflejan en la BD en: <http://sis/informes/estadistica.asp>
- (4) Sesiones de Comisiones No Realizadas, corresponde a la sumatoria de Sesiones Fracasadas y Suspendidas.
- (5) La Asistencia Total corresponde a la sumatoria de la Asistencia Ponderada de todas las comisiones.

**Proyectos de ley ingresados a la Cámara de Diputados,
a Primer Trámite Constitucional, por iniciativa.**

COMISIÓN	MOCIÓN	MENSAJE	TOTAL	%
AGRICULTURA, SILVICULTURA Y DESARROLLO RURAL	0	2	2	11,1%
CIENCIA Y TECNOLOGÍA	0	0	0	0,0%
CONSTITUCIÓN, LEGISLACIÓN Y JUSTICIA	2	0	2	11,1%
DE LA CULTURA Y DE LAS ARTES	0	0	0	0,0%
DE LA MICRO, PEQUEÑA Y MEDIANA EMPRESA	0	0	0	0,0%
DE LA SUPERACIÓN DE LA POBREZA, PLANIFICACIÓN Y DESARROLLO SOCIAL	0	0	0	0,0%
DE RÉGIMEN INTERNO, ADMINISTRACIÓN Y REGLAMENTO	1	0	1	5,6%
DEFENSA NACIONAL	0	1	1	5,6%
DERECHOS HUMANOS, NACIONALIDAD Y CIUDADANÍA	0	0	0	0,0%
ECONOMÍA, FOMENTO Y DESARROLLO	1	0	1	5,6%
EDUCACIÓN, CULTURA, DEPORTES Y RECREACIÓN	0	0	0	0,0%
FAMILIA	0	0	0	0,0%
GOBIERNO INTERIOR, REGIONALIZACIÓN, PLANIFICACIÓN Y DESARROLLO SOCIAL	2	0	2	11,1%
HACIENDA	0	1	1	5,6%
MINERÍA Y ENERGÍA	1	0	1	5,6%
OBRAS PÚBLICAS, TRANSPORTES Y TELECOMUNICACIONES	0	0	0	0,0%
PESCA, ACUICULTURA E INTERESES MARÍTIMOS	0	0	0	0,0%
RR.EE., ASUNTOS INTERPARLAMENTARIOS E INTEGRACIÓN LATINOAMERICANA	0	2	2	11,1%
RECURSOS NATURALES, BIENES NACIONALES Y MEDIO AMBIENTE	0	0	0	0,0%
SALUD	0	0	0	0,0%
SEGURIDAD CIUDADANA Y DROGAS	0	0	0	0,0%
TRABAJO Y SEGURIDAD SOCIAL	4	0	4	22,2%
VIVIENDA Y DESARROLLO URBANO	0	1	1	5,6%
ESPECIAL DE DEPORTES	0	0	0	0,0%
TOTAL MENSUAL	11	7	18	100,0%
PORCENTAJE DEL TOTAL	61,1%	38,9%	100,0%	

Fuente: Base de Datos de Oficina de Partes

**Proyectos de ley ingresados a la Cámara de Diputados,
a Primer Trámite Constitucional, por área e iniciativa.**

ÁREA POLÍTICO - INSTITUCIONAL	MOCIÓN	MENSAJE	TOTAL	%
CONSTITUCIÓN, LEGISLACIÓN Y JUSTICIA	2	0	2	11,1%
DE RÉGIMEN INTERNO, ADMINISTRACIÓN Y REGLAMENTO	1	0	1	5,6%
DEFENSA NACIONAL	0	1	1	5,6%
DERECHOS HUMANOS, NACIONALIDAD Y CIUDADANÍA	0	0	0	0,0%
GOBIERNO INTERIOR, REGIONALIZACIÓN, PLANIFICACIÓN Y DESARROLLO SOCIAL	2	0	2	11,1%
RR.EE., ASUNTOS INTERPARLAMENTARIOS E INTEGRACIÓN LATINOAMERICANA	0	2	2	11,1%
TOTAL MENSUAL	5	3	8	44,4%
PORCENTAJE DEL TOTAL	27,8%	16,7%	44,4%	

ÁREA SOCIAL	MOCIÓN	MENSAJE	TOTAL	%
DE LA CULTURA Y DE LAS ARTES	0	0	0	0,0%
DE LA SUPERACIÓN DE LA POBREZA, PLANIFICACIÓN Y DESARROLLO SOCIAL	0	0	0	0,0%
EDUCACIÓN, CULTURA, DEPORTES Y RECREACIÓN	0	0	0	0,0%
FAMILIA	0	0	0	0,0%
SALUD	0	0	0	0,0%
SEGURIDAD CIUDADANA Y DROGAS	0	0	0	0,0%
TRABAJO Y SEGURIDAD SOCIAL	4	0	4	22,2%
VIVIENDA Y DESARROLLO URBANO	0	1	1	5,6%
ESPECIAL DE DEPORTES	0	0	0	0,0%
TOTAL MENSUAL	4	1	5	27,8%
PORCENTAJE DEL TOTAL	22,2%	5,6%	27,8%	

ÁREA ECONÓMICO - PRODUCTIVA	MOCIÓN	MENSAJE	TOTAL	%
AGRICULTURA, SILVICULTURA Y DESARROLLO SOCIAL	0	2	2	11,1%
CIENCIA Y TECNOLOGÍA	0	0	0	0,0%
DE LA MICRO, PEQUEÑA Y MEDIANA EMPRESA	0	0	0	0,0%
ECONOMÍA, FOMENTO Y DESARROLLO	1	0	1	5,6%
HACIENDA	0	1	1	5,6%
MINERÍA Y ENERGÍA	1	0	1	5,6%
OBRAS PÚBLICAS, TRANSPORTE Y TELECOMUNICACIONES	0	0	0	0,0%
PESCA, ACUICULTURA E INTERESES MARÍTIMOS	0	0	0	0,0%
RECURSOS NATURALES, BIENES NACIONALES Y MEDIO AMBIENTE	0	0	0	0,0%
TOTAL MENSUAL	2	3	5	27,8%
PORCENTAJE DEL TOTAL	11,1%	16,7%	27,8%	

RESUMEN	MOCIÓN	MENSAJE	TOTAL	%
ÁREA POLÍTICO - INSTITUCIONAL	5	3	8	44,4%
ÁREA SOCIAL	4	1	5	27,8%
ÁREA ECONÓMICO - PRODUCTIVA	2	3	5	27,8%
TOTAL MENSUAL	11	7	18	100,0%
PORCENTAJE DEL TOTAL	61,1%	38,9%	100,0%	

Proyectos de ley tratados en la Sala de Sesiones de la Cámara de Diputados, según Trámite Constitucional y Reglamentario (Orden del día, Tabla Fácil Despacho)

PRIMER TRÁMITE CONSTITUCIONAL

TRÁMITE REGLAMENTARIO

COMISIONES PRIMER INFORME	11
COMISIONES SEGUNDO INFORME	1
COMISIONES INFORME COMPLEMENTARIO	0
INFORME REGLAMENTARIO	0
PETICIÓN DE ARCHIVO	0
OTRO	0
SUBTOTAL	12

COMISIÓN MIXTA

TRÁMITE REGLAMENTARIO

INFORME COMISIÓN MIXTA	0
SUBTOTAL	0

OBSERVACIONES PRESIDENTA DE LA REPÚBLICA

TRÁMITE REGLAMENTARIO

OTROS	0
SUBTOTAL	0

SEGUNDO TRÁMITE CONSTITUCIONAL

TRÁMITE REGLAMENTARIO

COMISIONES PRIMER INFORME	2
COMISIONES SEGUNDO INFORME	0
INFORME COMPLEMENTARIO	0
PETICIÓN DE ARCHIVO	0
OTROS	0
SUBTOTAL	2

ARCHIVADO

TRÁMITE REGLAMENTARIO

PETICIÓN DESARCHIVO	0
SUBTOTAL	0

TERCER TRÁMITE CONSTITUCIONAL

TRÁMITE REGLAMENTARIO

INFORME REGLAMENTARIO	0
MODIFICACIONES DEL SENADO	8
SUBTOTAL	8

RESUMEN

TRÁMITE REGLAMENTARIO

PRIMER TRÁMITE CONSTITUCIONAL	12
SEGUNDO TRÁMITE CONSTITUCIONAL	2
TERCER TRÁMITE CONSTITUCIONAL	8
COMISIÓN MIXTA	0
OBSERVACIONES PRESIDENTA DE LA REPÚBLICA	0
ARCHIVO	0
TOTAL	22

Proyectos de ley tratados en la Sala de Sesiones de la Cámara de Diputados, según trámite constitucional y reglamentario, e iniciativa

PRIMER TRÁMITE CONSTITUCIONAL

MOCIÓN	6
MENSAJE	6
SUBTOTAL	12

COMISIÓN MIXTA

MOCIÓN	0
MENSAJE	0
SUBTOTAL	0

SEGUNDO TRÁMITE CONSTITUCIONAL

MOCIÓN	2
MENSAJE	0
SUBTOTAL	2

OBSERVACIONES PRESIDENTA DE LA REPÚBLICA

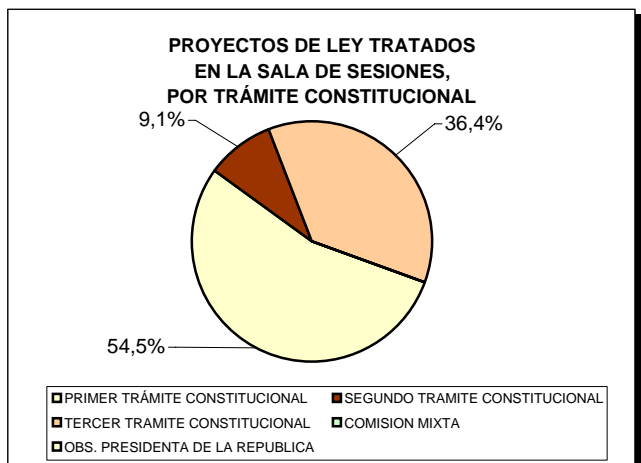
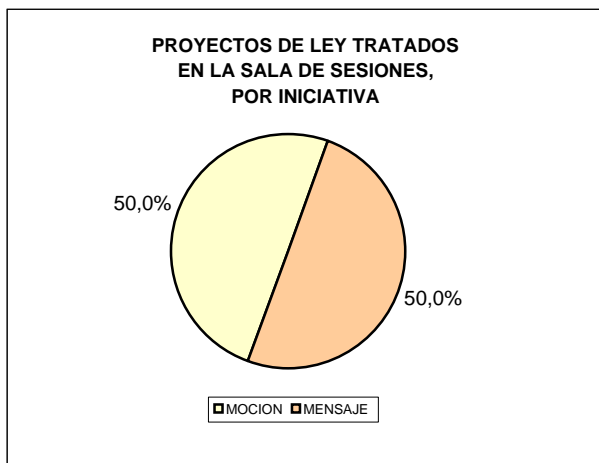
MOCIÓN	0
MENSAJE	0
SUBTOTAL	0

TERCER TRÁMITE CONSTITUCIONAL

MOCIÓN	3
MENSAJE	5
SUBTOTAL	8

PROYECTOS DE LEY TRATADOS, POR INICIATIVA

MOCIÓN	11
MENSAJE	11
TOTAL	22



NOTA: Contabiliza número de trámites. Un Proyecto de Ley puede haber sido sometido a más de un Trámite Constitucional.
Fuente: Base de Datos Sección Estadísticas / Oficina de Informaciones.

Proyectos de ley despachados por la Sala de Sesiones, Por Trámite Constitucional y Destino

PRIMER TRÁMITE CONSTITUCIONAL

DESTINO DE DESPACHO	
COMISIONES SEGUNDO INFORME	0
COMISIONES INFORME COMPLEMENTARIO	1
COMISIONES TRÁMITE REGLAMENTARIO	0
SENADO	8
RETIRADO	0
RECHAZADO	2
PUBLICACIÓN (MODIFICA REGLAMENTO C.D.)	0
ARCHIVO	0
SUBTOTAL PROYECTOS DESPACHADOS	11
EN TABLA	1
EN ESTADO DE TABLA	0
SUBTOTAL PROYECTOS TEMPORALMENTE POSTERGADOS	1
TOTAL PROY. 1ER TRÁMITE CONSTITUCIONAL	12

COMISIÓN MIXTA

DESTINO DE DESPACHO	
SENADO	0
RECHAZADO	0
SUBTOTAL PROYECTOS DESPACHADOS	0
EN TABLA	0
EN ESTADO DE TABLA	0
SUBTOTAL PROYECTOS TEMPORALMENTE POSTERGADOS	0
TOTAL PROYECTOS COMISIÓN MIXTA	0

DESARCHIVO

DESTINO DE DESPACHO	
COMISIONES: PRIMER INFORME	0
SUBTOTAL	0

SEGUNDO TRÁMITE CONSTITUCIONAL

DESTINO DE DESPACHO	
COMISIONES SEGUNDO INFORME	0
COMISIONES INFORME COMPLEMENTARIO	0
COMISIONES TRÁMITE REGLAMENTARIO	0
SENADO	2
ARCHIVO	0
SUBTOTAL PROYECTOS DESPACHADOS	2
EN TABLA	0
EN ESTADO DE TABLA	0
SUBTOTAL PROYECTOS TEMPORALMENTE POSTERGADOS	0
TOTAL PROY. 2DO TRÁMITE CONSTITUCIONAL	2

OBSERVACIONES PRESIDENTA DE LA REPÚBLICA

DESTINO DE DESPACHO	
SENADO	0
SUBTOTAL PROYECTOS DESPACHADOS	0
EN TABLA	0
EN ESTADO DE TABLA	0
SUBTOTAL PROYS. TEMPORALMENTE POSTERGADOS	0
TOTAL PROYECTOS OBS. PRESIDENTA DE LA REPÚBLICA	0

TOTAL PROYECTOS DESPACHADOS, POR TRÁMITE

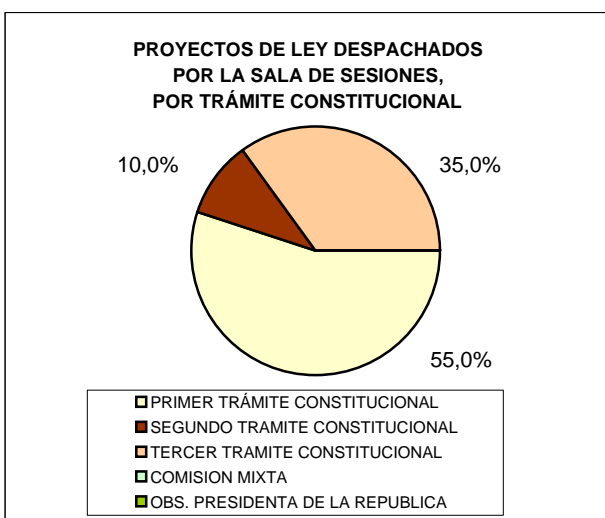
PRIMER TRÁMITE CONSTITUCIONAL	11
SEGUNDO TRÁMITE CONSTITUCIONAL	2
TERCER TRÁMITE CONSTITUCIONAL	7
COMISIÓN MIXTA	0
ARCHIVO	0
OBSERVACIONES PRESIDENTA DE LA REPÚBL.	0
TOTAL	20

TERCER TRÁMITE CONSTITUCIONAL

DESTINO DE DESPACHO	
COMISIÓN MIXTA	3
S.E. PRESIDENTA DE LA REPÚBLICA	4
SUBTOTAL PROYECTOS DESPACHADOS	7
EN TABLA	1
EN ESTADO DE TABLA	0
SUBTOTAL PROYECTOS TEMPORALMENTE POSTERGADOS	1
TOTAL PROY. 3ER TRÁMITE CONSTITUCIONAL	8

TOTAL PROYECTOS TEMPORALMENTE POSTERGADOS

PRIMER TRÁMITE CONSTITUCIONAL	1
SEGUNDO TRÁMITE CONSTITUCIONAL	0
TERCER TRÁMITE CONSTITUCIONAL	1
COMISIÓN MIXTA	0
OBSERVACIONES PRESIDENTA DE LA REPÚBL.	0
TOTAL	2



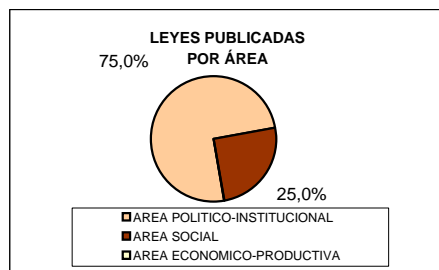
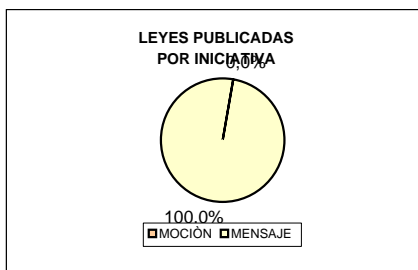
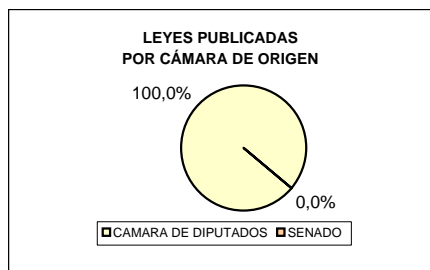
RESUMEN PROYECTOS DESPACHADOS POR DESTINO

S.E. PRESIDENTA DE LA REPÚBLICA	4
SENADO	10
COMISIÓN MIXTA	3
COMISIONES	1
PUBLICACIÓN (MODIFICA REGLAMENTO C.D.)	0
RETIRADOS	0
RECHAZADOS	2
ARCHIVO	0
TEMPORALMENTE POSTERGADOS	2
TOTAL	22

NOTA: Contabiliza número de trámites. Un Proyecto de Ley puede haber sido sometido a más de un Trámite Constitucional.
Fuente: Base de Datos Sección Estadísticas / Oficina de Informaciones.

Leyes publicadas en el Diario Oficial, por Cámara de Origen e Iniciativa.

CÁMARA DE DIPUTADOS			SENADO			CONGRESO NACIONAL		
MOCIÓN	MENSAJE	TOTAL	MOCIÓN	MENSAJE	TOTAL	MOCIÓN	MENSAJE	TOTAL
0	2	2	0	0	0	0	2	2
0%	100%	100%	0%	0%	0%	0%	100%	100%



Tratados, Convenios y Acuerdos Internacionales aprobados y publicados en el D.O. por Cámara de Origen.

CÁMARA DE DIPUTADOS	SENADO	CONGRESO NACIONAL
MENSAJE	MENSAJE	MENSAJE
2	0	2
100,0%	0,0%	100,0%

Leyes, Tratados, Acuerdos y Convenios Internacionales aprobados por el Congreso Nacional y publicados en el Diario Oficial, por Área e Iniciativa.

ÁREA POLÍTICO - INSTITUCIONAL	MOCIÓN	MENSAJE	TOTAL	%
CONSTITUCIÓN, LEGISLACIÓN Y JUSTICIA	0	1	1	25,0%
DE RÉGIMEN INTERNO, ADMINISTRACIÓN Y REGLAMENTO	0	0	0	0,0%
DEFENSA NACIONAL	0	0	0	0,0%
DERECHOS HUMANOS, NACIONALIDAD Y CIUDADANÍA	0	0	0	0,0%
GOBIERNO INTERIOR, REGIONALIZACIÓN, PLANIF. Y DES. SOCIAL	0	0	0	0,0%
RR.EE., ASUNTOS INTERPARLAMENTARIOS E INTEGR. LATINOAM.	0	2	2	50,0%
TOTAL MENSUAL	0	3	3	75,0%
PORCENTAJE DEL TOTAL	0,0%	75,0%	75,0%	

ÁREA SOCIAL	MOCIÓN	MENSAJE	TOTAL	%
DE LA CULTURA Y DE LAS ARTES	0	0	0	0,0%
DE LA SUPERACIÓN DE LA POBREZA, PLANIFICACIÓN Y DES. SOCIAL	0	0	0	0,0%
EDUCACIÓN, CULTURA, DEPORTES Y RECREACIÓN	0	0	0	0,0%
FAMILIA	0	1	1	25,0%
SALUD	0	0	0	0,0%
SEGURIDAD CIUDADANA Y DROGAS	0	0	0	0,0%
TRABAJO Y SEGURIDAD SOCIAL	0	0	0	0,0%
VIVIENDA Y DESARROLLO URBANO	0	0	0	0,0%
ZONAS EXTREMAS	0	0	0	0,0%
ESPECIAL DEPORTES	0	0	0	0,0%
TOTAL MENSUAL	0	1	1	25,0%
PORCENTAJE DEL TOTAL	0,0%	25,0%	25,0%	

ÁREA ECONÓMICO - PRODUCTIVA	MOCIÓN	MENSAJE	TOTAL	%
AGRICULTURA, SILVICULTURA Y DESARROLLO SOCIAL	0	0	0	0,0%
CIENCIA Y TECNOLOGÍA	0	0	0	0,0%
DE LA MICRO, PEQUEÑA Y MEDIANA EMPRESA	0	0	0	0,0%
ECONOMÍA, FOMENTO Y DESARROLLO	0	0	0	0,0%
HACIENDA	0	0	0	0,0%
MINERÍA Y ENERGÍA	0	0	0	0,0%
OBRAS PÚBLICAS, TRANSPORTE Y TELECOMUNICACIONES	0	0	0	0,0%
PESCA, ACUICULTURA E INTERESES MARÍTIMOS	0	0	0	0,0%
RECURSOS NATURALES, BIENES NACIONALES Y MEDIO AMBIENTE	0	0	0	0,0%
TOTAL MENSUAL	0	0	0	0,0%
PORCENTAJE DEL TOTAL	0,0%	0,0%	0,0%	

RESUMEN	MOCIÓN	MENSAJE	TOTAL	%
ÁREA POLÍTICO - INSTITUCIONAL	0	3	3	75,0%
ÁREA SOCIAL	0	1	1	25,0%
ÁREA ECONÓMICO - PRODUCTIVA	0	0	0	0,0%
TOTAL MENSUAL	0	4	4	100,0%
PORCENTAJE DEL TOTAL	0,0%	100,0%	100,0%	

Fuente: Base de Datos Oficina de Partes.