

Resumen Estadístico

Julio 2009

Legislatura 357a

Cámara de Diputados / Oficina de Informaciones / Sección Estadísticas

Resumen General

Sala de Sesiones

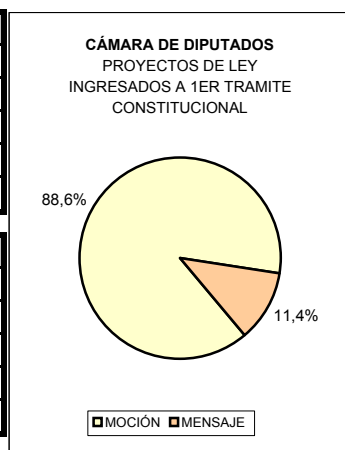
NÚMERO DE SESIONES	11	PÁG. 3
TIEMPO SESIONADO (horas : minutos)	34:42	PÁG. 1
PORCENTAJE DE ASISTENCIA	93,3%	PÁG. 3
PROYECTOS DE LEY INGRESADOS A 1ER TRAMITE CONSTITUCIONAL (CÁMARA)	35	PÁG. 1
PROYECTOS DE LEY INGRESADOS A LA SALA DE SESIONES	48	PÁG. 5
PROYECTOS DE LEY DESPACHADOS POR LA SALA DE SESIONES	46	PÁG. 6
LEYES PUBLICADAS EN EL DIARIO OFICIAL	6	PÁG. 7
TRATADOS, ACUERDOS Y CONVENIOS INTERNACIONALES APROBADOS	0	PÁG. 7
PROYECTOS DE ACUERDO TRATADOS EN LA SALA DE SESIONES	25	PÁG. 2

Comisiones

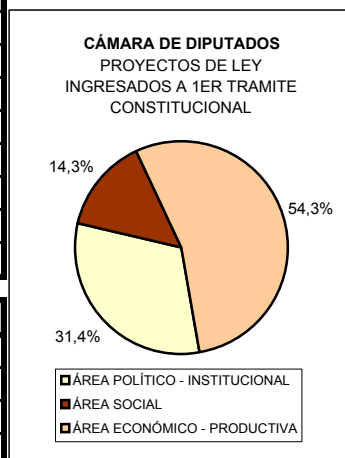
NÚMERO DE SESIONES	119	PÁG. 3
TIEMPO SESIONADO (horas : minutos)	220:01	PÁG. 3
PORCENTAJE DE ASISTENCIA	65,1%	PÁG. 3
NÚMERO DE INFORMES DESPACHADOS POR COMISIONES	0	PÁG. 3

Proyectos de Ley

INGRESADOS AL CONGRESO NACIONAL POR CÁMARA DE ORIGEN				
	CÁMARA	SENADO	CONGRESO	% DEL TOTAL
MOCIÓN	31	19	50	90,9%
MENSAJE	4	1	5	9,1%
TOTAL	35	20	55	100%
% DEL TOTAL	63,6%	36,4%	100%	



INGRESADOS A LA CÁMARA A 1ER TRÁMITE CONSTITUCIONAL		
	NÚMERO	% DEL TOTAL
ÁREA POLÍTICO - INSTITUCIONAL	11	31,4%
ÁREA SOCIAL	5	14,3%
ÁREA ECONÓMICO - PRODUCTIVA	19	54,3%
TOTAL	35	100%



INGRESADOS A LA SALA, SEGÚN TRÁMITE CONSTITUCIONAL		
	NÚMERO	% DEL TOTAL
PRIMER TRÁMITE CONSTITUCIONAL	37	77,1%
SEGUNDO TRÁMITE CONSTITUCIONAL	5	10,4%
TERCER TRAMITE CONSTITUCIONAL	5	10,4%
COMISIÓN MIXTA	1	2,1%
OBSERVACIONES PRESIDENTA DE LA REPÚBLICA	0	0,0%
ARCHIVO	0	0,0%
TOTAL	48	100%

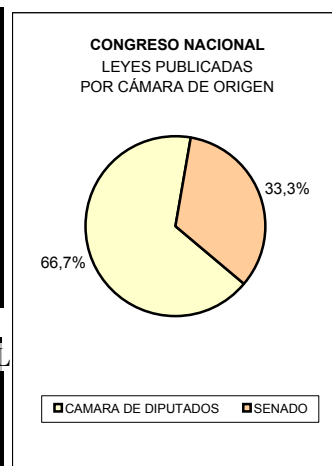
INGRESADOS A LA SALA DE SESIONES, POR INICIATIVA		
	NÚMERO	% DEL TOTAL
MOCIÓN	32	66,7%
MENSAJE	16	33,3%
TOTAL	48	100%

NOTAS:

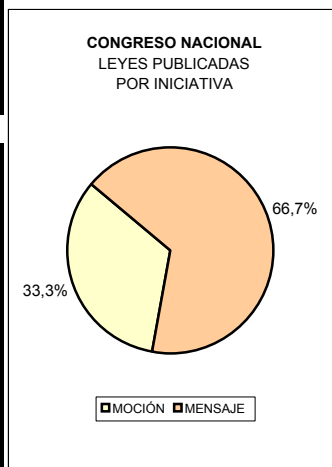
- (1) Considera al número de Diputados en ejercicio.
- (2) Refleja modificación reglamentaria de Mayo de 2006.
- (3) Sesiones de Comisiones No Realizadas, corresponde a la sumatoria de Sesiones Fracasadas y Suspensas.

Proyectos de Ley

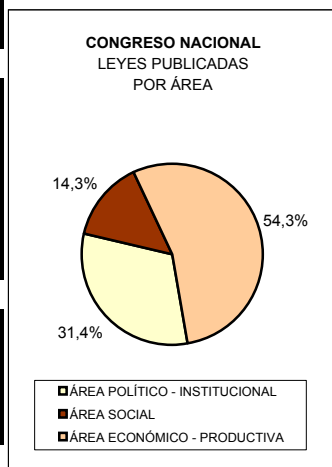
DESPACHADOS POR LA SALA, POR TRÁMITE Y DESTINO		
	NÚMERO	% DEL TOTAL
PRIMER TRÁMITE CONSTITUCIONAL	37	80,4%
SEGUNDO TRÁMITE CONSTITUCIONAL	4	8,7%
TERCER TRÁMITE CONSTITUCIONAL	4	8,7%
COMISIÓN MIXTA	1	2,2%
OBSERVACIONES PRESIDENTA DE LA REPÚBLICA	0	0,0%
ARCHIVO	0	0,0%
TOTAL	46	100%



TEMPORALMENTE POSTERGADOS, POR TRÁM. CONSTITUCIONAL		
	NÚMERO	% DEL TOTAL
PRIMER TRÁMITE CONSTITUCIONAL	0	0,0%
SEGUNDO TRÁMITE CONSTITUCIONAL	1	50,0%
TERCER TRÁMITE CONSTITUCIONAL	1	50,0%
COMISIÓN MIXTA	0	0,0%
OBSERVACIONES PRESIDENTA DE LA REPÚBLICA	0	0,0%
TOTAL	2	100%



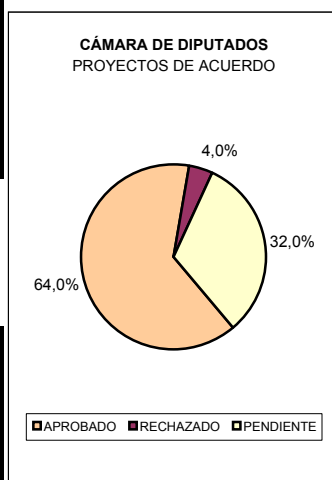
DESPACHADOS POR LA SALA, POR DESTINO		
	NÚMERO	% DEL TOTAL
S.E. PRESIDENTA DE LA REPÚBLICA	3	6,3%
SENADO	24	50,0%
COMISION MIXTA	1	2,1%
COMISIONES	0	0,0%
PUBLICACIÓN (MODIFICA REGLAMENTO C.D.)	0	0,0%
RETIRADOS	0	0,0%
RECHAZADOS	0	0,0%
ARCHIVO	18	37,5%
TEMPORALMENTE POSTERGADOS	2	4,2%
TOTAL	48	100%



LEYES PUBLICADAS POR CÁMARA DE ORIGEN E INICIATIVA				
	CÁMARA	SENADO	CONGRESO	% DEL TOTAL
MOCIÓN	1	1	2	33,3%
MENSAJE	3	1	4	66,7%
TOTAL	4	2	6	100%
% DEL TOTAL	0,0%	0,0%	100%	

TRATADOS, ACUERDOS Y CONVENIOS INT. APROBADOS				
	CÁMARA	SENADO	CONGRESO	
TOTAL	0	0	0	
% DEL TOTAL	0,0%	0,0%	100%	

LEYES, TRATADOS, ACUERDOS Y CONVENIOS INT. APROBADOS		
	NÚMERO	% DEL TOTAL
ÁREA POLÍTICO - INSTITUCIONAL	1	16,7%
ÁREA SOCIAL	1	16,7%
ÁREA ECONÓMICO - PRODUCTIVA	4	66,7%
TOTAL	6	100%



Proyectos de Acuerdo

PROYECTOS DE ACUERDO TRATADOS EN LA SALA DE SESIONES		
	NÚMERO	% DEL TOTAL
APROBADO	16	64,0%
RECHAZADO	1	4,0%
PENDIENTE	8	32,0%

NOTA: (1) Los proyectos de ley temporalmente postergados corresponden a la sumatoria de los En Tabla y En Estado de Tabla.

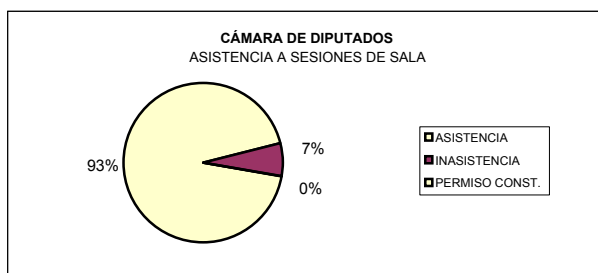
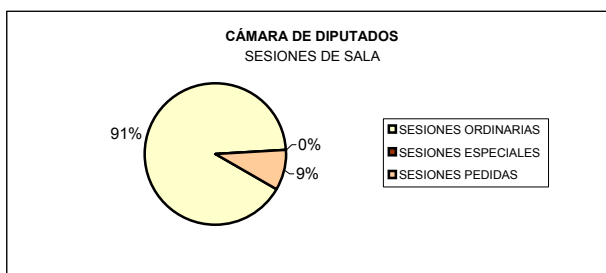
Trabajo Parlamentario en Sesiones de Sala

SESIONES DE SALA		
	NÚMERO	% DEL TOTAL
ORDINARIAS	10	90,9%
ESPECIALES	0	0,0%
PEDIDAS	1	9,1%
TOTAL	11	100%

ASISTENCIA SESIONES DE SALA (1) (2)		
	NÚMERO	% DEL TOTAL
ASISTENCIA	112	93,3%
INASISTENCIA	8	6,7%
PERMISO CONS	0	0,0%
TOTAL	120	100%

SESIONES DE SALA		
	NÚMERO	% DEL TOTAL
PUBLICAS	11	100,0%
SECRETAS	0	0,0%
TOTAL	11	100%

PARLAMENTARIOS		
	NÚMERO	% DEL TOTAL
EN EJERCICIO	120	100,0%
DESAFORADOS	0	0,0%
TOTAL	120	100%

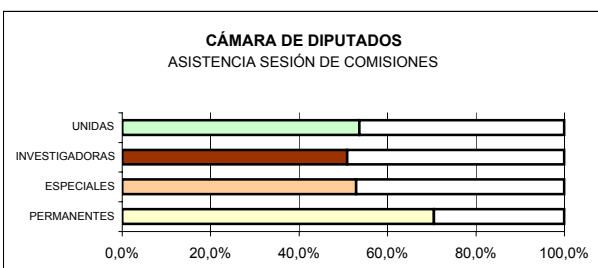
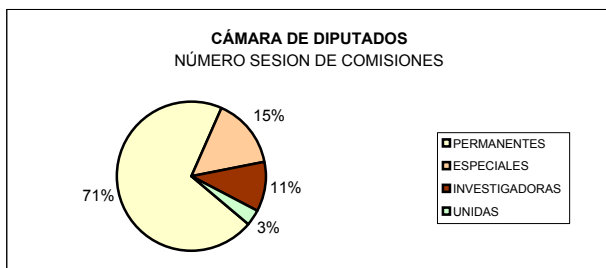


Trabajo Parlamentario en Sesión de Comisiones (3)

COMISIONES	SESIONES REALIZADAS		NO REALIZADAS (4)		FRACASADAS	SUSPENDIDAS
	NÚMERO	% DEL TOTAL	NÚMERO	% DEL TOTAL	NÚMERO	NÚMERO
PERMANENTES	84	70,6%	8	72,7%	7	1
ESPECIALES	18	15,1%	3	27,3%	3	0
INVESTIGADORAS	13	10,9%	0	0,0%	1	0
UNIDAS	4	3,4%	0	0,0%	0	0
TOTAL	119	100,0%	11	100%	11	1

COMISIONES	HORAS	ASISTENCIA	INFORMES DESPACHADOS			
	SESIONADAS	% (5)	MOCIÓN	MENSAJE	TOTAL	%
PERMANENTES	169:53	70,5%	0	0	0	0,0%
ESPECIALES	18:05	52,9%	0	0	0	0,0%
INVESTIGADORAS	26:12	50,9%	0	0	0	0,0%
UNIDAS	05:51	53,6%	0	0	0	0,0%
TOTAL	220:01	65,1%	0	0	0	0%

COMISIONES	ACUERDOS DE	OFICIOS	DOCUMENTOS	INVITADOS		
	ARCHIVO	DESPACHO	RECIB. CUENTA	MINISTROS	OTROS	TOTAL
PERMANENTES	20	151	288	190	232	422
ESPECIALES	0	7	36	14	32	46
INVESTIGADORAS	0	17	21	21	8	29
UNIDAS	0	0	1	18	7	25
TOTAL	20	175	346	243	279	522



NOTAS:

- (1) Considera al número de Diputados en ejercicio.
- (2) Refleja modificación reglamentaria de Mayo de 2006.
- (3) Los antecedentes son ingresados por cada comisión y se reflejan en la BD en: <http://sis/informes/estadistica.asp>
- (4) Sesiones de Comisiones No Realizadas, corresponde a la sumatoria de Sesiones Fracasadas y Suspendidas.
- (5) La Asistencia Total corresponde a la sumatoria de la Asistencia Ponderada de todas las comisiones.

**Proyectos de ley ingresados a la Cámara de Diputados,
a Primer Trámite Constitucional, por iniciativa.**

COMISIÓN	MOCIÓN	MENSAJE	TOTAL	%
AGRICULTURA, SILVICULTURA Y DESARROLLO RURAL	0	0	0	0,0%
CIENCIA Y TECNOLOGÍA	0	0	0	0,0%
CONSTITUCIÓN, LEGISLACIÓN Y JUSTICIA	4	0	4	11,4%
DE LA CULTURA Y DE LAS ARTES	0	0	0	0,0%
DE LA MICRO, PEQUEÑA Y MEDIANA EMPRESA	0	0	0	0,0%
DE LA SUPERACIÓN DE LA POBREZA, PLANIFICACIÓN Y DESARROLLO SOCIAL	0	0	0	0,0%
DE REGIMEN INTERNO, ADMINISTRACION Y REGLAMENTO	0	0	0	0,0%
DEFENSA NACIONAL	0	0	0	0,0%
DERECHOS HUMANOS, NACIONALIDAD Y CIUDADANÍA	3	0	3	8,6%
ECONOMÍA, FOMENTO Y DESARROLLO	4	0	4	11,4%
EDUCACIÓN, CULTURA, DEPORTES Y RECREACIÓN	1	0	1	2,9%
FAMILIA	0	0	0	0,0%
GOBIERNO INTERIOR, REGIONALIZACIÓN, PLANIFICACIÓN Y DESARROLLO SOCIAL	3	1	4	11,4%
HACIENDA	1	1	2	5,7%
MINERÍA Y ENERGÍA	1	0	1	2,9%
OBRAS PÚBLICAS, TRANSPORTES Y TELECOMUNICACIONES	6	1	7	20,0%
PESCA, ACUICULTURA E INTERESES MARÍTIMOS	1	0	1	2,9%
R.R.E.E., ASUNTOS INTERPARLAMENTARIOS E INTEGRACIÓN LATINOAMERICANA	0	0	0	0,0%
RECURSOS NATURALES, BIENES NACIONALES Y MEDIO AMBIENTE	3	1	4	11,4%
SALUD	1	0	1	2,9%
SEGURIDAD CIUDADANA Y DROGAS	0	0	0	0,0%
TRABAJO Y SEGURIDAD SOCIAL	1	0	1	2,9%
VIVIENDA Y DESARROLLO URBANO	1	0	1	2,9%
ZONAS EXTREMAS	0	0	0	0,0%
ESPECIAL CULTURA Y LAS ARTES	1	0	1	2,9%
TOTAL MENSUAL	31	4	35	100,0%
PORCENTAJE DEL TOTAL	88,6%	11,4%	100,0%	

Fuente: Base de Datos de Oficina de Partes

**Proyectos de ley ingresados a la Cámara de Diputados,
a Primer Trámite Constitucional, por área e iniciativa.**

ÁREA POLÍTICO - INSTITUCIONAL	MOCIÓN	MENSAJE	TOTAL	%
CONSTITUCIÓN, LEGISLACIÓN Y JUSTICIA	4	0	4	11,4%
DE REGIMEN INTERNO, ADMINISTRACION Y REGLAMENTO	0	0	0	0,0%
DEFENSA NACIONAL	0	0	0	0,0%
DERECHOS HUMANOS, NACIONALIDAD Y CIUDADANÍA	3	0	3	8,6%
GOBIERNO INTERIOR, REGIONALIZACIÓN, PLANIFICACIÓN Y DESARROLLO SOCIAL	3	1	4	11,4%
R.R.E.E., ASUNTOS INTERPARLAMENTARIOS E INTEGRACIÓN LATINOAMERICANA	0	0	0	0,0%
TOTAL MENSUAL	10	1	11	31,4%
PORCENTAJE DEL TOTAL	28,6%	2,9%	31,4%	

ÁREA SOCIAL	MOCIÓN	MENSAJE	TOTAL	%
DE LA CULTURA Y DE LAS ARTES	0	0	0	0,0%
DE LA SUPERACIÓN DE LA POBREZA, PLANIFICACIÓN Y DESARROLLO SOCIAL	0	0	0	0,0%
EDUCACIÓN, CULTURA, DEPORTES Y RECREACIÓN	1	0	1	2,9%
FAMILIA	0	0	0	0,0%
SALUD	1	0	1	2,9%
SEGURIDAD CIUDADANA Y DROGAS	0	0	0	0,0%
TRABAJO Y SEGURIDAD SOCIAL	1	0	1	2,9%
VIVIENDA Y DESARROLLO URBANO	1	0	1	2,9%
ZONAS EXTREMAS	0	0	0	0,0%
ESPECIAL BOMBEROS	1	0	1	2,9%
TOTAL MENSUAL	5	0	5	14,3%
PORCENTAJE DEL TOTAL	14,3%	0,0%	14,3%	

ÁREA ECONÓMICO - PRODUCTIVA	MOCIÓN	MENSAJE	TOTAL	%
AGRICULTURA, SILVICULTURA Y DESARROLLO SOCIAL	0	0	0	0,0%
CIENCIA Y TECNOLOGÍA	0	0	0	0,0%
DE LA MICRO, PEQUEÑA Y MEDIANA EMPRESA	0	0	0	0,0%
ECONOMÍA, FOMENTO Y DESARROLLO	4	0	4	11,4%
HACIENDA	1	1	2	5,7%
MINERÍA Y ENERGÍA	1	0	1	2,9%
OBRAS PÚBLICAS, TRANSPORTE Y TELECOMUNICACIONES	6	1	7	20,0%
PESCA, ACUICULTURA E INTERESES MARÍTIMOS	1	0	1	2,9%
RECURSOS NATURALES, BIENES NACIONALES Y MEDIO AMBIENTE	3	1	4	11,4%
TOTAL MENSUAL	16	3	19	54,3%
PORCENTAJE DEL TOTAL	45,7%	8,6%	54,3%	

RESUMEN	MOCIÓN	MENSAJE	TOTAL	%
ÁREA POLÍTICO - INSTITUCIONAL	10	1	11	31,4%
ÁREA SOCIAL	5	0	5	14,3%
ÁREA ECONÓMICO - PRODUCTIVA	16	3	19	54,3%
TOTAL MENSUAL	31	4	35	100,0%
PORCENTAJE DEL TOTAL	88,6%	11,4%	100,0%	

Proyectos de ley tratados en la Sala de Sesiones de la Cámara de Diputados, según trámite constitucional y reglamentario

PRIMER TRÁMITE CONSTITUCIONAL

TRÁMITE REGLAMENTARIO

COMISIONES PRIMER INFORME	34
COMISIONES SEGUNDO INFORME	3
COMISIONES INFORME COMPLEMENTARIO	0
INFORME REGLAMENTARIO	0
PETICION DE ARCHIVO	0
OTROS	0
SUBTOTAL	37

COMISIÓN MIXTA

TRÁMITE REGLAMENTARIO

INFORME COMISIÓN MIXTA	1
SUBTOTAL	1

OBSERVACIONES PRESIDENTA DE LA REPÚBLICA

TRÁMITE REGLAMENTARIO

OTROS	0
SUBTOTAL	0

SEGUNDO TRÁMITE CONSTITUCIONAL

TRÁMITE REGLAMENTARIO

COMISIONES PRIMER INFORME	5
COMISIONES SEGUNDO INFORME	0
INFORME COMPLEMENTARIO	0
PETICION DE ARCHIVO	0
OTROS	0
SUBTOTAL	5

ARCHIVADO

TRÁMITE REGLAMENTARIO

PETICION DESARCHIVO	0
SUBTOTAL	0

RESUMEN

TRÁMITE REGLAMENTARIO

PRIMER TRÁMITE CONSTITUCIONAL	37
SEGUNDO TRÁMITE CONSTITUCIONAL	5
TERCER TRÁMITE CONSTITUCIONAL	5
COMISIÓN MIXTA	1
OBSERVACIONES PRESIDENTA DE LA REPÚBLICA	0
ARCHIVO	0
TOTAL	48

TERCER TRÁMITE CONSTITUCIONAL

TRÁMITE REGLAMENTARIO

INFORME REGLAMENTARIO	0
MODIFICACIONES DEL SENADO	5
SUBTOTAL	5

Proyectos de ley tratados en la Sala de Sesiones de la Cámara de Diputados, según trámite constitucional y reglamentario, e iniciativa

PRIMER TRÁMITE CONSTITUCIONAL

MOCIÓN	29
MENSAJE	8
SUBTOTAL	37

COMISIÓN MIXTA

MOCIÓN	0
MENSAJE	1
SUBTOTAL	1

SEGUNDO TRÁMITE CONSTITUCIONAL

MOCIÓN	3
MENSAJE	2
SUBTOTAL	5

OBSERVACIONES PRESIDENTA DE LA REPÚBLICA

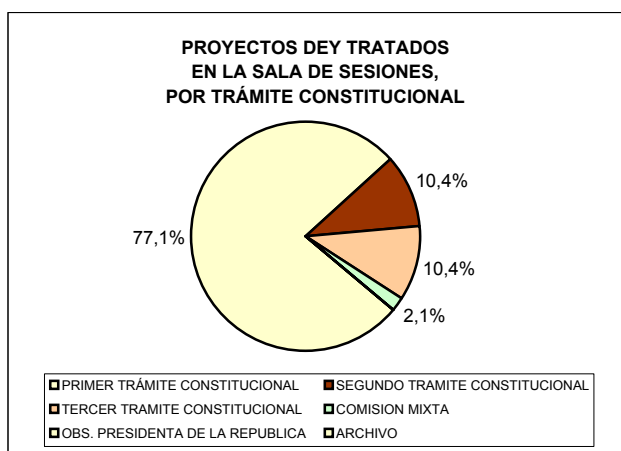
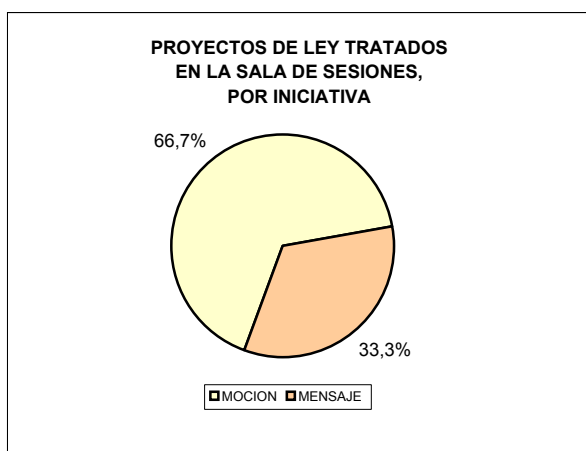
MOCIÓN	0
MENSAJE	0
SUBTOTAL	0

TERCER TRÁMITE CONSTITUCIONAL

MOCIÓN	0
MENSAJE	5
SUBTOTAL	5

PROYECTOS DE LEY TRATADOS, POR INICIATIVA

MOCIÓN	32
MENSAJE	16
TOTAL	48



NOTA: Contabiliza número de trámites. Un Proyecto de Ley puede haber sido sometido a más de un Trámite Constitucional.
Fuente: Base de Datos Sección Estadísticas / Oficina de Informaciones.

