

Resumen Estadístico Enero 2009

Legislatura 356ª

Cámara de Diputados / Oficina de Informaciones / Sección de Estadísticas

RESUMEN GENERAL

| | | |
|---|-------|-----------|
| SESIONES DE SALA | 12 | pág. 1 |
| TIEMPO SESIONADO (horas : minutos) | 38:54 | pág. 1 |
| PORCENTAJE ASISTENCIA SESIONES DE SALA | 93,6% | pág. 1 |
| PROYECTOS DE LEY INGRESADOS A PRIMER TRÁMITE CONSTITUCIONAL (CAMARA DE DIPUTADOS) | 47 | pág.1 y 2 |
| PROYECTOS DE LEY INGRESADOS A LA SALA DE SESIONES | 26 | pág.3 |
| PROYECTOS DE LEY DESPACHADOS POR LA SALA DE SESIONES | 25 | pág.4 |
| LEYES PUBLICADAS EN EL DIARIO OFICIAL | 10 | pág. 5 |
| TRATADOS, ACUERDOS Y CONVENIOS INTERNACIONALES APROBADOS POR LA SALA DE SESIONES | 1 | pág.5 |
| PROYECTOS DE ACUERDO TRATADOS EN LA SALA DE SESIONES | 18 | pág.6 |

TRABAJO PARLAMENTARIO EN SESIONES DE SALA

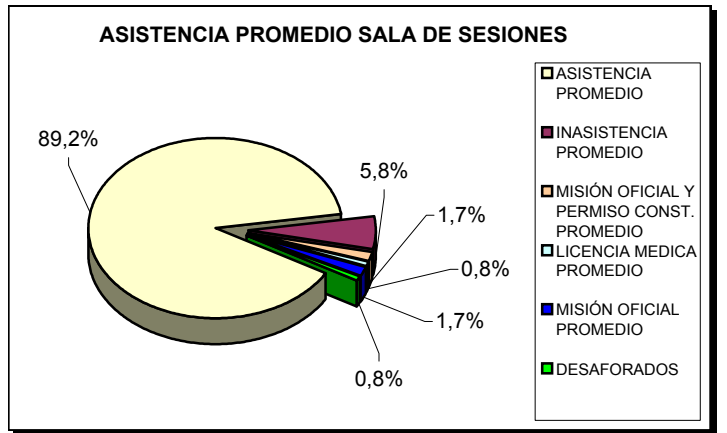
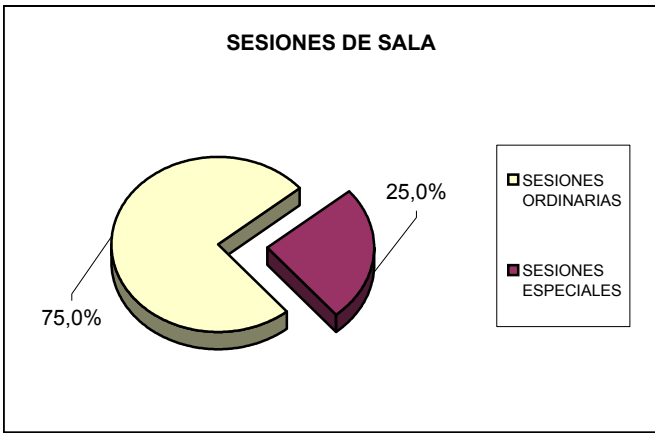
SESIONES DE SALA

| SESIONES ORDINARIAS | | SESIONES ESPECIALES | | SESIONES PEDIDAS | | TOTAL | |
|---------------------|-------|---------------------|-------|------------------|------|-------|--------|
| N° | % | N° | % | N° | % | N° | % |
| 9 | 75,0% | 3 | 25,0% | 0 | 0,0% | 12 | 100,0% |

| PÚBLICAS | | SECRETAS | | TOTAL | | TIEMPO SESIONADO | |
|----------|------|----------|----|-------|------|---------------------|--|
| N° | % | N° | % | N° | % | Total horas:minutos | |
| 12 | 100% | 0 | 0% | 12 | 100% | 38:54 | |

ASISTENCIA A SESIONES DE SALA (1)

| ASISTENCIA PROMEDIO (1) | AUSENCIAS PROM. CON AVISO | INASISTENCIA PROMEDIO | LICENCIA MÉDICA PROM (2) | MISIÓN OFICIAL CON PERMISO CONST. (2) | MISIÓN OFICIAL PROMEDIO (2) | TOTAL | ASISTENCIA (3) PONDERADA |
|-------------------------|---------------------------|-----------------------|--------------------------|---------------------------------------|-----------------------------|-------|--------------------------|
| N° | N° | N° | N° | N° | N° | N° | N° |
| 107 | 0 | 7 | 1 | 2 | 2 | 119 | 112 |
| 89,9% | 0,0% | 5,9% | 0,8% | 1,7% | 1,7% | 100% | 93,6% |

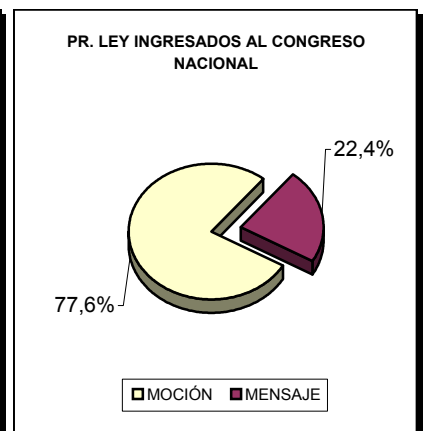
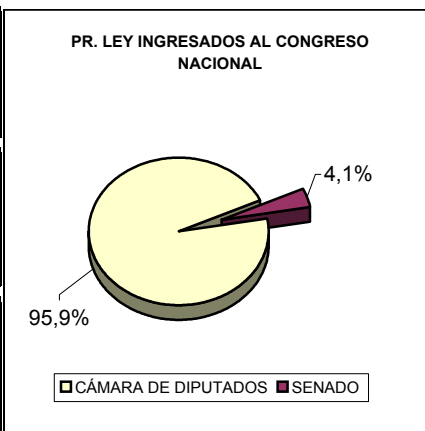


PROYECTOS DE LEY INGRESADOS AL CONGRESO NACIONAL, A PRIMER TRAMITE CONSTITUCIONAL

| CÁMARA DE DIPUTADOS | | |
|---------------------|---------|-------|
| MOCIÓN | MENSAJE | TOTAL |
| 37 | 10 | 47 |
| 75,5% | 20,4% | 95,9% |

| SENADO | | |
|--------|---------|-------|
| MOCIÓN | MENSAJE | TOTAL |
| 1 | 1 | 2 |
| 2,0% | 2,0% | 4,1% |

| CONGRESO NACIONAL | | |
|-------------------|---------|--------|
| MOCIÓN | MENSAJE | TOTAL |
| 38 | 11 | 49 |
| 77,6% | 22,4% | 100,0% |



NOTAS:

- (1) Considera al número de Diputados en ejercicio
- (2) Refleja modificación reglamentaria de Mayo de 2006
- (3) Corresponde a la suma de Asistencia, Licencia Médica, Misión Oficial, promedios.

**PROYECTOS DE LEY INGRESADOS A LA CÁMARA DE DIPUTADOS,
A PRIMER TRÁMITE CONSTITUCIONAL, POR COMISIÓN.**

| COMISIÓN PERMANENTE | MOCIÓN | MENSAJE | TOTAL | % |
|---|--------------|--------------|---------------|---------------|
| GOBIERNO INTERIOR, REGIONALIZACIÓN, PLANIFICACIÓN Y DESARROLLO SOC. | 2 | 1 | 3 | 6,4% |
| RELACIONES EXTERIORES, ASUNTOS INTERPARLAMENTARIOS | 0 | 2 | 2 | 4,3% |
| CONSTITUCIÓN, LEGISLACIÓN Y JUSTICIA | 24 | 0 | 24 | 51,1% |
| EDUCACIÓN, CULTURA, DEPORTES Y RECREACIÓN | 0 | 0 | 0 | 0,0% |
| HACIENDA | 0 | 3 | 3 | 6,4% |
| DEFENSA NACIONAL | 0 | 0 | 0 | 0,0% |
| OBRAS PÚBLICAS, TRANSPORTES Y TELECOMUNICACIONES | 0 | 0 | 0 | 0,0% |
| AGRICULTURA, SILVICULTURA Y DESARROLLO RURAL | 0 | 1 | 1 | 2,1% |
| RECURSOS NATURALES, BIENES NACIONALES Y MEDIO AMBIENTE | 1 | 0 | 1 | 2,1% |
| SALUD | 1 | 0 | 1 | 2,1% |
| TRABAJO Y SEGURIDAD SOCIAL | 3 | 0 | 3 | 6,4% |
| MINERÍA Y ENERGÍA | 0 | 1 | 1 | 2,1% |
| ECONOMÍA, FOMENTO Y DESARROLLO | 3 | 1 | 4 | 8,5% |
| VIVIENDA Y DESARROLLO URBANO | 0 | 0 | 0 | 0,0% |
| DERECHOS HUMANOS, NACIONALIDAD Y CIUDADANÍA | 0 | 0 | 0 | 0,0% |
| FAMILIA | 0 | 0 | 0 | 0,0% |
| CIENCIAS Y TECNOLOGÍA | 0 | 0 | 0 | 0,0% |
| PESCA, ACUICULTURA E INTERESES MARÍTIMOS | 1 | 1 | 2 | 4,3% |
| RÉGIMEN INTERNO, ADMINISTRACIÓN Y REGLAMENTO | 0 | 0 | 0 | 0,0% |
| ZONAS EXTREMAS | 0 | 0 | 0 | 0,0% |
| ESPECIAL DE BOMBEROS | 0 | 0 | 0 | 0,0% |
| ESPECIAL QUE ESTABLECE BENEFICIOS PARA DISCAPACITADOS | 0 | 0 | 0 | 0,0% |
| ESPECIAL SEGURIDAD CIUDADANA | 0 | 0 | 0 | 0,0% |
| ESPECIAL DE LA PEQUEÑA Y MEDIANA EMPRESA | 0 | 0 | 0 | 0,0% |
| ESPECIAL CULTURA Y LAS ARTES | 2 | 0 | 2 | 4,3% |
| ESPECIAL DE DEPORTES | 0 | 0 | 0 | 0,0% |
| ESPECIAL DESARROLLO DEL TURISMO | 0 | 0 | 0 | 0,0% |
| TOTAL MENSUAL | 37 | 10 | 47 | 100,0% |
| PORCENTAJE DEL TOTAL | 78,7% | 21,3% | 100,0% | |

Fuente: Base de Datos de Oficina de Partes

**PROYECTOS DE LEY INGRESADOS A LA CÁMARA DE DIPUTADOS,
A PRIMER TRÁMITE CONSTITUCIONAL, POR ÁREA E INICIATIVA**

| ÁREA POLÍTICO - INSTITUCIONAL | MOCIÓN | MENSAJE | TOTAL | % |
|---|--------------|-------------|--------------|--------------|
| CONSTITUCIÓN, LEGISLACIÓN Y JUSTICIA | 24 | 0 | 24 | 51,1% |
| GOBIERNO INTERIOR, REGIONALIZACIÓN, PLANIFICACIÓN Y DESARROLLO SOCIAL | 2 | 1 | 3 | 6,4% |
| DEFENSA NACIONAL | 0 | 0 | 0 | 0,0% |
| RELACIONES EXTERIORES, ASUNTOS INTERPARLAMENTARIOS | 0 | 2 | 2 | 4,3% |
| DERECHOS HUMANOS, NACIONALIDAD Y CIUDADANÍA | 0 | 0 | 0 | 0,0% |
| RÉGIMEN INTERNO, ADMINISTRACIÓN Y REGLAMENTO | 0 | 0 | 0 | 0,0% |
| TOTAL MENSUAL | 26 | 3 | 29 | 61,7% |
| PORCENTAJE DEL TOTAL | 55,3% | 6,4% | 61,7% | |

| AREA SOCIAL | MOCIÓN | MENSAJE | TOTAL | % |
|---|--------------|-------------|--------------|--------------|
| EDUCACIÓN, CULTURA, DEPORTES Y RECREACIÓN | 0 | 0 | 0 | 0,0% |
| SALUD | 1 | 0 | 1 | 2,1% |
| VIVIENDA Y DESARROLLO URBANO | 0 | 0 | 0 | 0,0% |
| FAMILIA | 0 | 0 | 0 | 0,0% |
| TRABAJO Y SEGURIDAD SOCIAL | 3 | 0 | 3 | 6,4% |
| ZONAS EXTREMAS | 0 | 0 | 0 | 0,0% |
| ESPECIAL BOMBEROS | 0 | 0 | 0 | 0,0% |
| ESPECIAL CULTURA Y LAS ARTES | 2 | 0 | 2 | 4,3% |
| ESPECIAL QUE ESTABLECE BENEFICIOS PARA DISCAPACITADOS | 0 | 0 | 0 | 0,0% |
| ESPECIAL DE DEPORTES | 0 | 0 | 0 | 0,0% |
| ESPECIAL SEGURIDAD CIUDADANA | 0 | 0 | 0 | 0,0% |
| TOTAL MENSUAL | 6 | 0 | 6 | 12,8% |
| PORCENTAJE DEL TOTAL | 12,8% | 0,0% | 12,8% | |

| ÁREA ECONÓMICO - PRODUCTIVA | MOCIÓN | MENSAJE | TOTAL | % |
|--|--------------|--------------|--------------|--------------|
| AGRICULTURA, SILVICULTURA Y DESARROLLO SOCIAL | 0 | 1 | 1 | 2,1% |
| ECONOMÍA, FOMENTO Y DESARROLLO | 3 | 1 | 4 | 8,5% |
| HACIENDA | 0 | 3 | 3 | 6,4% |
| MINERÍA Y ENERGÍA | 0 | 1 | 1 | 2,1% |
| OBRAS PÚBLICAS, TRANSPORTE Y TELECOMUNICACIONES | 0 | 0 | 0 | 0,0% |
| RECURSOS NATURALES, BIENES NACIONALES Y MEDIO AMBIENTE | 1 | 0 | 1 | 2,1% |
| CIENCIAS Y TECNOLOGÍA | 0 | 0 | 0 | 0,0% |
| PESCA, ACUICULTURA E INTERESES MARÍTIMOS | 1 | 1 | 2 | 4,3% |
| ESPECIAL DE LA PEQUEÑA Y MEDIANA EMPRESA | 0 | 0 | 0 | 0,0% |
| ESPECIAL DESARROLLO DEL TURISMO | 0 | 0 | 0 | 0,0% |
| TOTAL MENSUAL | 5 | 7 | 12 | 25,5% |
| PORCENTAJE DEL TOTAL | 10,6% | 14,9% | 25,5% | |

| RESUMEN | MOCIÓN | MENSAJE | TOTAL | % |
|-------------------------------|--------------|--------------|---------------|---------------|
| ÁREA POLÍTICO - INSTITUCIONAL | 26 | 3 | 29 | 61,7% |
| ÁREA SOCIAL | 6 | 0 | 6 | 12,8% |
| ÁREA ECONÓMICO - PRODUCTIVA | 5 | 7 | 12 | 25,5% |
| TOTAL MENSUAL | 37 | 10 | 47 | 100,0% |
| PORCENTAJE DEL TOTAL | 78,7% | 21,3% | 100,0% | |

**PROYECTOS DE LEY INGRESADOS A LA SALA DE SESIONES DE LA CÁMARA DE DIPUTADOS
SEGÚN TRÁMITE CONSTITUCIONAL Y REGLAMENTARIO.**

PRIMER TRÁMITE CONSTITUCIONAL

TRÁMITE REGLAMENTARIO

| | |
|----------------------------|-----------|
| COMISIONES PRIMER INFORME | 16 |
| COMISIONES SEGUNDO INFORME | 3 |
| INFORME COMPLEMENTARIO | 0 |
| INFORME REGLAMENTARIO | 0 |
| PETICION DE ARCHIVO | 1 |
| OTRO | 0 |
| SUBTOTAL | 20 |

COMISIÓN MIXTA

TRÁMITE REGLAMENTARIO

| | |
|------------------------|----------|
| INFORME COMISIÓN MIXTA | 1 |
| SUBTOTAL | 1 |

OBSERVACIONES PRESIDENTA DE LA REPÚBLICA

TRÁMITE REGLAMENTARIO

| | |
|-----------------|----------|
| OTROS | 0 |
| SUBTOTAL | 0 |

SEGUNDO TRÁMITE CONSTITUCIONAL

TRÁMITE REGLAMENTARIO

| | |
|----------------------------|----------|
| COMISIONES PRIMER INFORME | 1 |
| COMISIONES SEGUNDO INFORME | 1 |
| INFORME COMPLEMENTARIO | 0 |
| PETICION DE ARCHIVO | 0 |
| OTROS | 0 |
| SUBTOTAL | 2 |

ARCHIVADO

TRÁMITE REGLAMENTARIO

| | |
|---------------------|----------|
| PETICION DESARCHIVO | 0 |
| SUBTOTAL | 0 |

RESUMEN

TRÁMITE REGLAMENTARIO

| | |
|--|-----------|
| PRIMER TRÁMITE CONSTITUCIONAL | 20 |
| SEGUNDO TRÁMITE CONSTITUCIONAL | 2 |
| TERCER TRÁMITE CONSTITUCIONAL | 3 |
| COMISIÓN MIXTA | 1 |
| OBSERVACIONES PRESIDENTA DE LA REPÚBLICA | 0 |
| ARCHIVADO | 0 |
| TOTAL | 26 |

TERCER TRÁMITE CONSTITUCIONAL

TRÁMITE REGLAMENTARIO

| | |
|---------------------------|----------|
| MODIFICACIONES DEL SENADO | 3 |
| SUBTOTAL | 3 |

**PROYECTOS DE LEY TRATADOS EN LA SALA DE SESIONES DE LA CÁMARA DE DIPUTADOS
SEGÚN TRÁMITE CONSTITUCIONAL Y REGLAMENTARIO, E INICIATIVA**

PRIMER TRÁMITE CONSTITUCIONAL

| | |
|-----------------|-----------|
| MOCIÓN | 4 |
| MENSAJE | 16 |
| SUBTOTAL | 20 |

COMISIÓN MIXTA

| | |
|-----------------|----------|
| MOCIÓN | 0 |
| MENSAJE | 1 |
| SUBTOTAL | 1 |

SEGUNDO TRÁMITE CONSTITUCIONAL

| | |
|-----------------|----------|
| MOCIÓN | 1 |
| MENSAJE | 1 |
| SUBTOTAL | 2 |

OBSERVACIONES PRESIDENTA DE LA REPÚBLICA

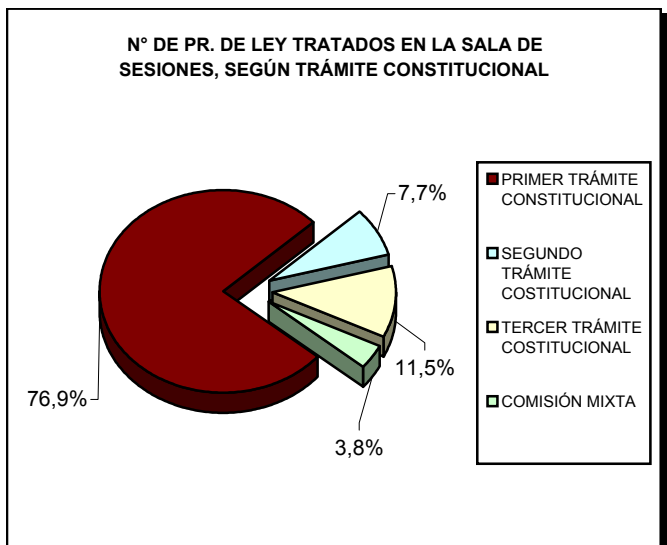
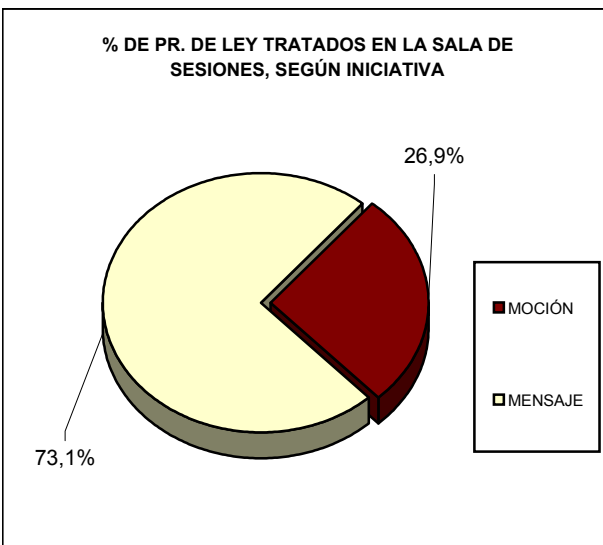
| | |
|-----------------|----------|
| MOCIÓN | 0 |
| MENSAJE | 0 |
| SUBTOTAL | 0 |

TERCER TRÁMITE CONSTITUCIONAL

| | |
|-----------------|----------|
| MOCIÓN | 2 |
| MENSAJE | 1 |
| SUBTOTAL | 3 |

PR. DE LEY TRATADOS, SEGÚN INICIATIVA

| | |
|--------------|-----------|
| MOCIÓN | 7 |
| MENSAJE | 19 |
| TOTAL | 26 |



NOTA: CONTABILIZA NÚMERO DE TRÁMITES; UN PROYECTO DE LEY PUEDE HABER SIDO SOMETIDO A MÁS DE UN TRÁMITE CONSTITUCIONAL.

Fuente: Base de Datos Sección Estadísticas / Oficina de Informaciones.

PROYECTOS DE LEY DESPACHADOS POR LA SALA DE SESIONES DE LA CÁMARA DE DIPUTADOS SEGÚN TRÁMITE CONSTITUCIONAL Y DESTINO DE DESPACHO.

PRIMER TRÁMITE CONSTITUCIONAL

DESTINO DE DESPACHO

| | |
|---|-----------|
| COMISIONES SEGUNDO INFORME | 2 |
| COMISIONES INFORME COMPLEMENTARIO | 0 |
| COMISIONES TRÁMITE REGLAMENTARIO | 0 |
| S. E. PRESIDENTA DE LA REPUBLICA | 0 |
| SENADO | 16 |
| RETIRADO | 0 |
| RECHAZADO | 0 |
| PUBLICACIÓN | 0 |
| DESARCHIVO | 0 |
| ARCHIVO | 1 |
| SUBTOTAL PROYECTOS DESPACHADOS | 19 |
| EN TABLA | 0 |
| EN ESTADO DE TABLA | 1 |
| SUBTOTAL PROYECTOS TEMPORALMENTE POSTERGADOS | 1 |
| TOTAL PROYECTOS 1ER TRÁMITE CONSTITUCIONAL | 20 |

COMISIÓN MIXTA

DESTINO DE DESPACHO

| | |
|---|----------|
| SENADO | 1 |
| RECHAZADO | 0 |
| ARCHIVO | 0 |
| SUBTOTAL PROYECTOS DESPACHADOS | 1 |
| EN TABLA | 0 |
| EN ESTADO DE TABLA | 0 |
| SUBTOTAL PROYECTOS TEMPORALMENTE POSTERGADOS | 0 |
| TOTAL PROYECTOS COMISIÓN MIXTA | 1 |

ARCHIVADO

DESTINO DE DESPACHO

| | |
|----------------------------|----------|
| COMISIONES: PRIMER INFORME | 0 |
| SUBTOTAL | 0 |

OBSERVACIONES PRESIDENTA DE LA REPÚBLICA

DESTINO DE DESPACHO

| | |
|--|----------|
| SENADO | 0 |
| SUBTOTAL PROYECTOS DESPACHADOS | 0 |
| EN TABLA | 0 |
| EN ESTADO DE TABLA | 0 |
| SUBTOTAL PROYS. TEMPORALMENTE POSTERGADOS | 0 |
| TOTAL PROYECTOS OBS. PRESIDENTA DE LA REPÚBLICA | 0 |

SEGUNDO TRÁMITE CONSTITUCIONAL

DESTINO DE DESPACHO

| | |
|---|----------|
| COMISIONES SEGUNDO INFORME | 0 |
| COMISIONES INFORME COMPLEMENTARIO | 0 |
| COMISIONES TRÁMITE REGLAMENTARIO | 0 |
| SENADO | 2 |
| ARCHIVO | 0 |
| SUBTOTAL PROYECTOS DESPACHADOS | 2 |
| EN TABLA | 0 |
| EN ESTADO DE TABLA | 0 |
| SUBTOTAL PROYECTOS TEMPORALMENTE POSTERGADOS | 0 |
| TOTAL PROYECTOS 2DO TRÁMITE CONSTITUCIONAL | 2 |

RESUMEN PROYECTOS DESPACHADOS SEGÚN TRÁMITE

| | |
|--|-----------|
| PRIMER TRÁMITE CONSTITUCIONAL | 19 |
| SEGUNDO TRÁMITE CONSTITUCIONAL | 2 |
| TERCER TRÁMITE CONSTITUCIONAL | 3 |
| COMISIÓN MIXTA | 1 |
| ARCHIVADO | 0 |
| OBSERVACIONES PRESIDENTA DE LA REPÚBLICA | 0 |
| TOTAL | 25 |

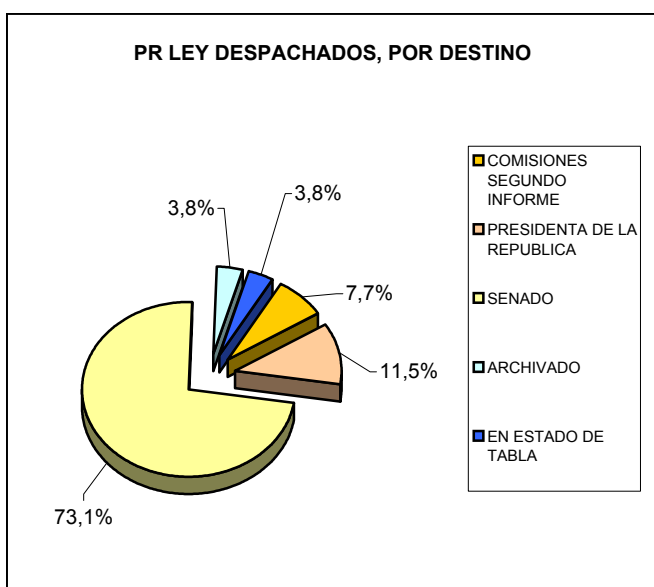
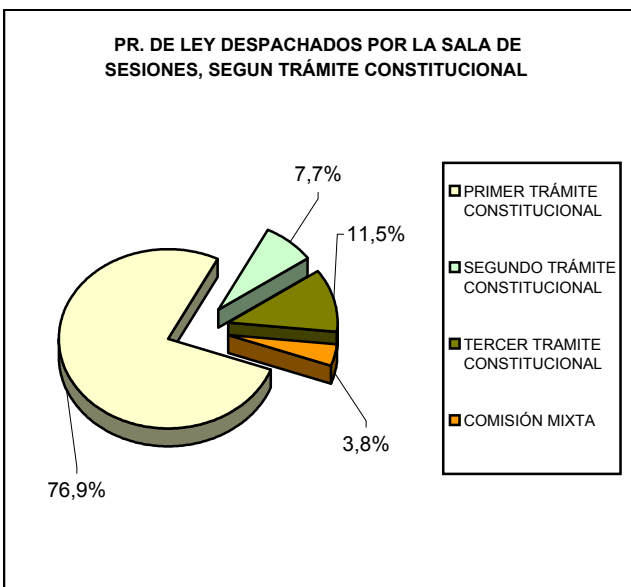
TERCER TRÁMITE CONSTITUCIONAL

DESTINO DE DESPACHO

| | |
|---|----------|
| COMISIONES TRÁMITE REGLAMENTARIO | 0 |
| COMISIÓN MIXTA | 0 |
| S.E. PRESIDENTA DE LA REPÚBLICA | 3 |
| SUBTOTAL PROYECTOS DESPACHADOS | 3 |
| EN TABLA | 0 |
| EN ESTADO DE TABLA | 0 |
| SUBTOTAL PROYECTOS TEMPORALMENTE POSTERGADOS | 0 |
| TOTAL PROYECTOS 3ER TRÁMITE CONSTITUCIONAL | 3 |

RESUMEN PROYECTOS TEMPORALMENTE POSTERGADOS

| | |
|--|----------|
| PRIMER TRÁMITE CONSTITUCIONAL | 1 |
| SEGUNDO TRÁMITE CONSTITUCIONAL | 0 |
| TERCER TRÁMITE CONSTITUCIONAL | 0 |
| COMISIÓN MIXTA | 0 |
| OBSERVACIONES PRESIDENTA DE LA REPÚBLICA | 0 |
| TOTAL | 1 |

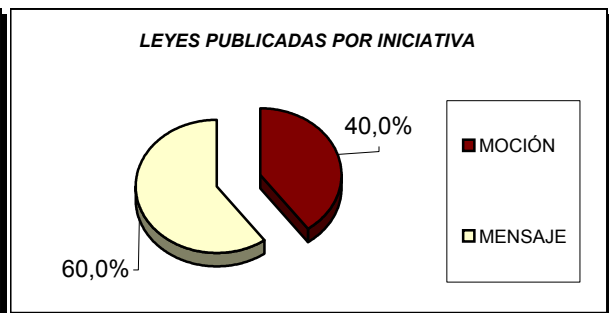
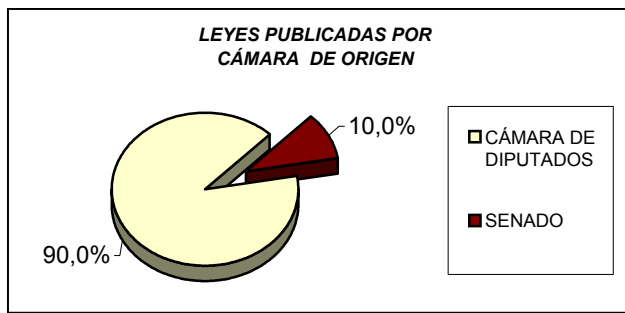


NOTA: CONTABILIZA NÚMERO DE TRÁMITES; UN PROYECTO DE LEY PUEDE HABER SIDO SOMETIDO A MÁS DE UN TRÁMITE CONSTITUCIONAL.

Fuente: Base de Datos Sección Estadísticas / Oficina de Informaciones.

LEYES PUBLICADAS EN EL DIARIO OFICIAL, POR CÁMARA DE ORIGEN E INICIATIVA. (*)

| CÁMARA DE DIPUTADOS | | | SENADO | | | CONGRESO NACIONAL | | |
|---------------------|---------|-------|--------|---------|-------|-------------------|---------|--------|
| MOCIÓN | MENSAJE | TOTAL | MOCIÓN | MENSAJE | TOTAL | MOCIÓN | MENSAJE | TOTAL |
| 3 | 6 | 9 | 1 | 0 | 1 | 4 | 6 | 10 |
| 30,0% | 60,0% | 90,0% | 10,0% | 0,0% | 10,0% | 40,0% | 60,0% | 100,0% |



TRATADOS, CONVENIOS Y ACUERDOS INTERNACIONALES APROBADOS, POR CÁMARA DE ORIGEN.

| CÁMARA DE DIPUTADOS | SENADO | CONGRESO NACIONAL |
|---------------------|---------|-------------------|
| MENSAJE | MENSAJE | MENSAJE |
| 1 | 0 | 1 |
| 100,0% | 0,0% | 100,0% |

LEYES PUBLICADAS EN EL DIARIO OFICIAL Y TRATADOS, CONVENIOS Y ACUERDOS INTERNACIONALES APROBADOS, POR ÁREA E INICIATIVA.

| ÁREA POLITICO - INSTITUCIONAL | MOCIÓN | MENSAJE | TOTAL | % |
|---|--------------|-------------|--------------|--------------|
| CONSTITUCIÓN, LEGISLACIÓN Y JUSTICIA | 1 | 0 | 1 | 9,1% |
| GOBIERNO INTERIOR, REGIONALIZACIÓN, PLANIFICACIÓN Y DES. SOCIAL | 0 | 0 | 0 | 0,0% |
| DEFENSA NACIONAL | 0 | 0 | 0 | 0,0% |
| RELACIONES EXTERIORES, ASUNTOS INTERPARLAMENTARIOS | 0 | 1 | 1 | 9,1% |
| DERECHOS HUMANOS, NACIONALIDAD Y CIUDADANÍA | 2 | 0 | 2 | 18,2% |
| RÉGIMEN INTERNO, ADMINISTRACIÓN Y REGLAMENTO | 0 | 0 | 0 | 0,0% |
| TOTAL MENSUAL | 3 | 1 | 4 | 36,4% |
| PORCENTAJE DEL TOTAL | 27,3% | 9,1% | 36,4% | |

| ÁREA SOCIAL | MOCIÓN | MENSAJE | TOTAL | % |
|---|-------------|-------------|-------------|-------------|
| EDUCACIÓN, CULTURA, DEPORTES Y RECREACIÓN | 0 | 0 | 0 | 0,0% |
| SALUD | 0 | 0 | 0 | 0,0% |
| VIVIENDA Y DESARROLLO URBANO | 0 | 0 | 0 | 0,0% |
| FAMILIA | 0 | 0 | 0 | 0,0% |
| TRABAJO | 0 | 0 | 0 | 0,0% |
| ESPECIAL SOBRE SEGURIDAD CIUDADANA | 0 | 0 | 0 | 0,0% |
| ESPECIAL CULTURA Y LAS ARTES | 0 | 0 | 0 | 0,0% |
| TOTAL MENSUAL | 0 | 0 | 0 | 0,0% |
| PORCENTAJE DEL TOTAL | 0,0% | 0,0% | 0,0% | |

| ÁREA ECONOMICO - PRODUCTIVA | MOCIÓN | MENSAJE | TOTAL | % |
|--|-------------|--------------|--------------|--------------|
| AGRICULTURA, SILVICULTURA Y DESARROLLO SOCIAL | 0 | 0 | 0 | 0,0% |
| ECONOMÍA, FOMENTO Y DESARROLLO | 0 | 0 | 0 | 0,0% |
| HACIENDA | 0 | 6 | 6 | 54,5% |
| MINERÍA Y ENERGÍA | 0 | 0 | 0 | 0,0% |
| OBRAS PÚBLICAS | 0 | 0 | 0 | 0,0% |
| RECURSOS NATURALES, BIENES NACIONALES Y MEDIO AMBIENTE | 0 | 0 | 0 | 0,0% |
| TRANSPORTES Y TELECOMUNICACIONES | 0 | 0 | 0 | 0,0% |
| CIENCIAS Y TECNOLOGÍA | 0 | 0 | 0 | 0,0% |
| PESCA, ACUICULTURA E INTERESES MARÍTIMOS | 0 | 0 | 0 | 0,0% |
| ESPECIAL DE LA PEQUEÑA Y MEDIANA EMPRESA | 1 | 0 | 1 | 9,1% |
| ESPECIAL DESARROLLO DEL TURISMO | 0 | 0 | 0 | 0,0% |
| TOTAL MENSUAL | 1 | 6 | 7 | 63,6% |
| PORCENTAJE DEL TOTAL | 9,1% | 54,5% | 63,6% | |

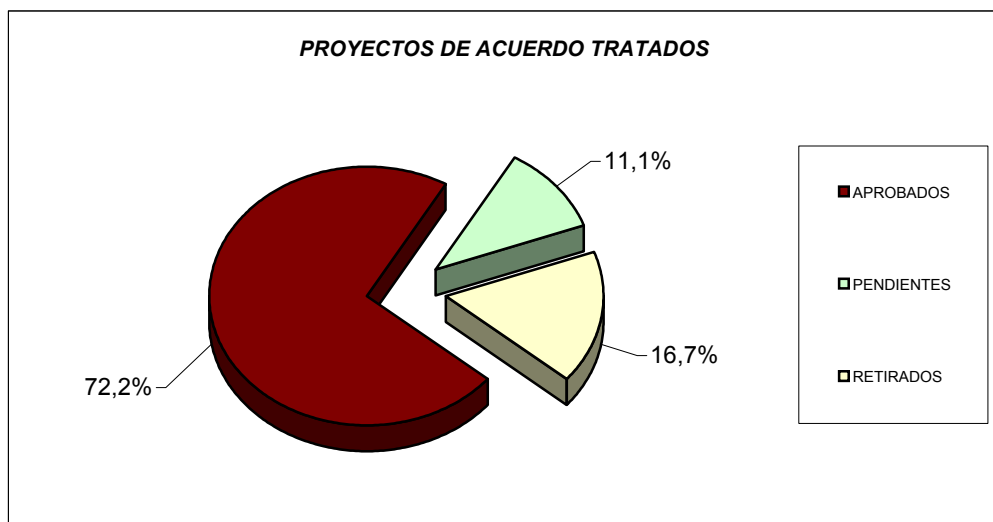
| RESUMEN | MOCIÓN | MENSAJE | TOTAL | % |
|-------------------------------|--------------|--------------|---------------|---------------|
| ÁREA POLÍTICO - INSTITUCIONAL | 3 | 1 | 4 | 36,4% |
| ÁREA SOCIAL | 0 | 0 | 0 | 0,0% |
| ÁREA ECONÓMICO - PRODUCTIVA | 1 | 6 | 7 | 63,6% |
| TOTAL MENSUAL | 4 | 7 | 11 | 100,0% |
| PORCENTAJE DEL TOTAL | 36,4% | 63,6% | 100,0% | |

Fuente: Base de Datos de Oficina de Partes. (*) Datos provisorios al 29.01.2009

PROYECTOS DE ACUERDO TRATADOS EN LA CÁMARA DE DIPUTADOS (1)

| APROBADOS POR MAYORIA | APROBADOS POR UNANIMIDAD | TOTAL APROBADOS | RECHAZADOS POR MAYORIA | RECHAZADOS FALTA DE QUORUM | TOTAL RECHAZADOS | RETIRADOS |
|-----------------------|--------------------------|-----------------|------------------------|----------------------------|------------------|-----------|
| 13 | 0 | 13 | 0 | 0 | 0 | 3 |
| 72,2% | 0,0% | 72,2% | 0,0% | 0,0% | 0,0% | 16,7% |

| PENDIENTES FALTA DE QUORUM | PENDIENTE VOTACION POR FALTA DE QUORUM | PENDIENTE VOTACION | TOTAL PENDIENTES | TOTAL PROYECTOS DE ACUERDO |
|----------------------------|--|--------------------|------------------|----------------------------|
| 2 | 0 | 0 | 2 | 18 |
| 11,1% | 0,0% | 0,0% | 11,1% | 100,0% |



NOTAS: (1) Según Art. 113 del Reglamento de la Cámara de Diputados.

Fuente: Secretaría de la Cámara de Diputados.

CÁMARA DE DIPUTADOS, RESUMEN DEL TRABAJO PARLAMENTARIO EN COMISIONES.

| | HORAS SESIONADAS | SESIONES | | | ASISTENCIA % |
|---------------------------|------------------|------------|------------|-------------|--------------|
| | | REALIZADAS | FRACASADAS | SUSPENDIDAS | |
| Comisiones Permanentes | 178,12 | 82 | 1 | 1 | 77,52 |
| Comisiones Especiales | 11,50 | 7 | 2 | 1 | 56,67 |
| Comisiones Investigadoras | 8,00 | 6 | 0 | 0 | 81,58 |
| Comisiones Unidas | 5,80 | 6 | 1 | 0 | 47,62 |
| TOTAL | 203,42 | 101 | 4 | 2 | 68,96 |

| | N° INVITADOS | | INFORMES DESPACHADOS | | N° ACUERDOS ARCHIVO |
|---------------------------|--------------|-----------|----------------------|----------|---------------------|
| | MINISTROS | OTROS | MENSAJES | MOCIONES | |
| Comisiones Permanentes | 151 | 81 | 0 | 0 | 0 |
| Comisiones Especiales | 9 | 2 | 0 | 0 | 0 |
| Comisiones Investigadoras | 8 | 0 | 0 | 0 | 0 |
| Comisiones Unidas | 36 | 3 | 0 | 0 | 0 |
| TOTAL | 204 | 86 | 0 | 0 | 0 |

| | OFICIOS DESPACHO | N° DOCUMENTOS RECIBIDOS CUENTA |
|---------------------------|------------------|--------------------------------|
| Comisiones Permanentes | 64 | 264 |
| Comisiones Especiales | 372 | 27 |
| Comisiones Investigadoras | 2 | 2 |
| Comisiones Unidas | 1 | 0 |
| TOTAL | 439 | 293 |

Fuente: Antecedentes ingresados por cada Comisión a la base de datos en: <http://sis/informes/estadistica.asp>