

Resumen Estadístico

Diciembre 2009

Legislatura 357a

Cámara de Diputados / Oficina de Informaciones / Sección Estadísticas

Resumen General

Sala de Sesiones

| | | | | | |
|---|--------------|--------------|-------------|--------------|--------|
| NÚMERO DE SESIONES | | | | 4 | PÁG. 3 |
| TIEMPO SESIONADO (horas : minutos) | | | | 09:34 | PÁG. 1 |
| INGRESADOS AL CONGRESO NACIONAL POR CÁMARA DE ORIGEN | | | | | |
| | CÁMARA | SENADO | CONGRESO | % DEL TOTAL | |
| MOCIÓN | 4 | 19 | 23 | 82,1% | |
| MENSAJE | 4 | 1 | 5 | 17,9% | |
| TOTAL | 8 | 20 | 28 | 100% | |
| % DEL TOTAL | 28,6% | 71,4% | 100% | | |

INGRESADOS A LA CÁMARA A 1ER TRÁMITE CONSTITUCIONAL

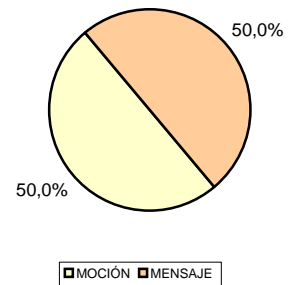
| | NÚMERO | % DEL TOTAL | | |
|--|----------|-------------|--|--|
| | 6 | 75,0% | | |
| | 1 | 12,5% | | |
| | 1 | 12,5% | | |
| | 8 | 100% | | |

Proyectos de Ley

INGRESADOS A LA SALA, SEGÚN TRÁMITE CONSTITUCIONAL

| | NÚMERO | % DEL TOTAL | | |
|--|----------|-------------|--|--|
| | 3 | 33,3% | | |
| | 1 | 11,1% | | |
| | 3 | 33,3% | | |
| | 0 | 0,0% | | |
| | 2 | 22,2% | | |
| | 0 | 0,0% | | |
| | 9 | 100% | | |

CÁMARA DE DIPUTADOS
PROYECTOS DE LEY
INGRESADOS A 1ER TRÁMITE
CONSTITUCIONAL

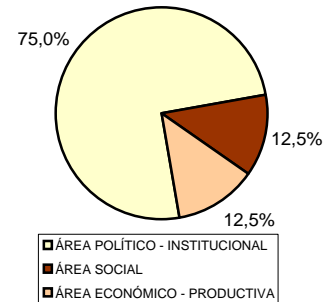


| ÁREA | NÚMERO | % DEL TOTAL |
|-------------------------------|----------|--------------|
| ÁREA POLÍTICO - INSTITUCIONAL | | |
| ÁREA SOCIAL | | |
| ÁREA ECONÓMICO - PRODUCTIVA | 4 | 44,4% |
| TOTAL | 5 | 55,6% |
| | 9 | 100% |

INGRESADOS A LA SALA DE SESIONES, POR INICIATIVA

| | NÚMERO | % DEL TOTAL |
|--|--------|-------------|
| PRIMER TRÁMITE CONSTITUCIONAL | | |
| SEGUNDO TRÁMITE CONSTITUCIONAL | | |
| TERCER TRÁMITE CONSTITUCIONAL | | |
| COMISIÓN MIXTA | | |
| OBSERVACIONES PRESIDENTA DE LA REPÚBLICA | | |
| ARCHIVO | | |
| TOTAL | | |

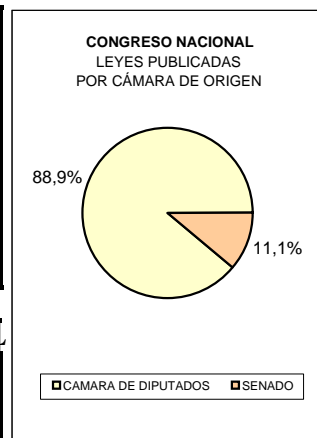
CÁMARA DE DIPUTADOS
PROYECTOS DE LEY
INGRESADOS A 1ER TRÁMITE
CONSTITUCIONAL



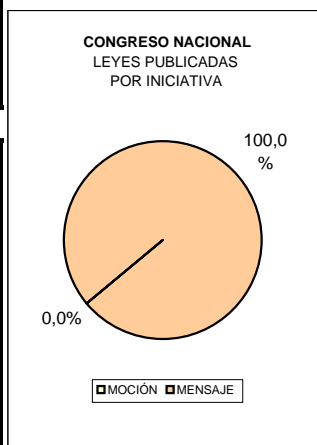
| | NÚMERO | % DEL TOTAL |
|--------------|--------|-------------|
| MOCIÓN | | |
| MENSAJE | | |
| TOTAL | | |

Proyectos de Ley

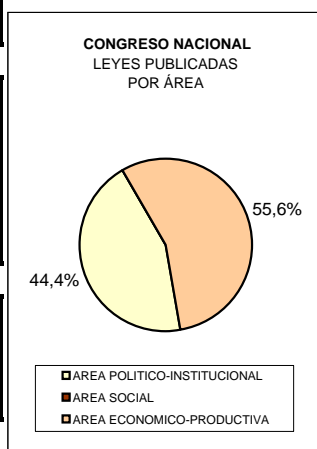
| DESPACHADOS POR LA SALA, POR TRÁMITE Y DESTINO | | |
|--|----------|-------------|
| | NÚMERO | % DEL TOTAL |
| PRIMER TRÁMITE CONSTITUCIONAL | 3 | 33,3% |
| SEGUNDO TRÁMITE CONSTITUCIONAL | 1 | 11,1% |
| TERCER TRÁMITE CONSTITUCIONAL | 3 | 33,3% |
| COMISIÓN MIXTA | 0 | 0,0% |
| OBSERVACIONES PRESIDENTA DE LA REPÚBLICA | 2 | 22,2% |
| ARCHIVO | 0 | 0,0% |
| TOTAL | 9 | 100% |



| TEMPORALMENTE POSTERGADOS, POR TRÁM. CONSTITUCIONAL | | |
|---|----------|-------------|
| | NÚMERO | % DEL TOTAL |
| PRIMER TRÁMITE CONSTITUCIONAL | 0 | 0% |
| SEGUNDO TRÁMITE CONSTITUCIONAL | 0 | 0% |
| TERCER TRÁMITE CONSTITUCIONAL | 0 | 0% |
| COMISIÓN MIXTA | 0 | 0% |
| OBSERVACIONES PRESIDENTA DE LA REPÚBLICA | 0 | 0% |
| TOTAL | 0 | 0% |



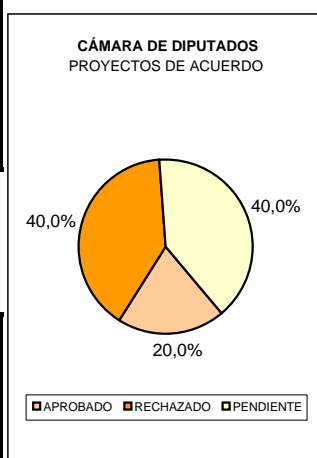
| DESPACHADOS POR LA SALA, POR DESTINO | | |
|--|----------|-------------|
| | NÚMERO | % DEL TOTAL |
| S.E. PRESIDENTA DE LA REPÚBLICA | 3 | 33,3% |
| SENADO | 6 | 66,7% |
| COMISIÓN MIXTA | 0 | 0,0% |
| COMISIONES | 0 | 0,0% |
| PUBLICACIÓN (MODIFICA REGLAMENTO C.D.) | 0 | 0,0% |
| RETIRADOS | 0 | 0,0% |
| RECHAZADOS | 0 | 0,0% |
| ARCHIVO | 0 | 0,0% |
| TEMPORALMENTE POSTERGADOS | 0 | 0,0% |
| TOTAL | 9 | 100% |



| LEYES PUBLICADAS POR CÁMARA DE ORIGEN E INICIATIVA | | | | |
|--|----------|----------|----------|---------------|
| | CÁMARA | SENADO | CONGRESO | % DEL TOTAL |
| MOCIÓN | 0 | 0 | 0 | 0,0% |
| MENSAJE | 8 | 1 | 9 | 100,0% |
| TOTAL | 8 | 1 | 9 | 100,0% |
| % DEL TOTAL | 88,9% | 11,1% | 100% | |

| TRATADOS, ACUERDOS Y CONVENIOS INT. APROBADOS | | | |
|---|----------|----------|----------|
| | CÁMARA | SENADO | CONGRESO |
| TOTAL | 0 | 0 | 0 |
| % DEL TOTAL | 0,0% | 0,0% | 100% |

| LEYES, TRATADOS, ACUERDOS Y CONVENIOS INT. APROBADOS | | |
|--|----------|-------------|
| | NÚMERO | % DEL TOTAL |
| ÁREA POLÍTICO - INSTITUCIONAL | 4 | 44,4% |
| ÁREA SOCIAL | 0 | 0,0% |
| ÁREA ECONÓMICO - PRODUCTIVA | 5 | 55,6% |
| TOTAL | 9 | 100% |



Proyectos de Acuerdo

| PROYECTOS DE ACUERDO TRATADOS EN LA SALA DE SESIONES | | |
|--|--------|-------------|
| | NÚMERO | % DEL TOTAL |
| APROBADO | 1 | 20,0% |
| RECHAZADO | 2 | 40,0% |
| PENDIENTE | 2 | 40,0% |

NOTA:

(1) Los proyectos de ley temporalmente postergados corresponden a la sumatoria de los En Tabla y En Estado de Tabla.

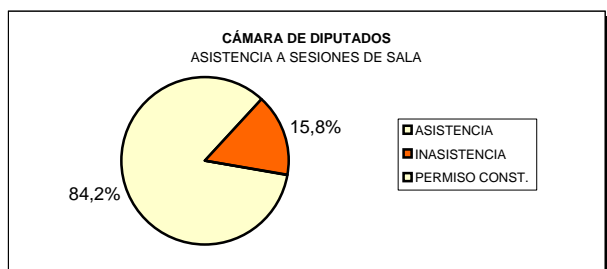
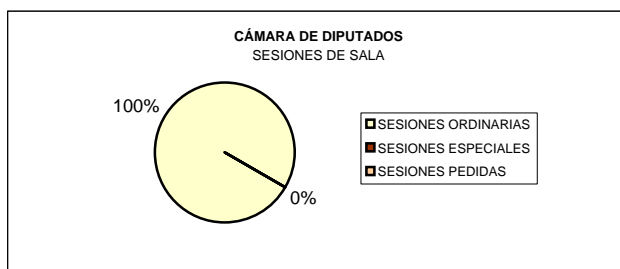
Trabajo Parlamentario en Sesiones de Sala

| SESIONES DE SALA | | |
|------------------|----------|-------------|
| | NÚMERO | % DEL TOTAL |
| ORDINARIAS | 4 | 100,0% |
| ESPECIALES | 0 | 0,0% |
| PEDIDAS | 0 | 0,0% |
| TOTAL | 4 | 100% |

| ASISTENCIA SESIONES DE SALA (1) (2) | | |
|-------------------------------------|------------|-------------|
| | NÚMERO | % DEL TOTAL |
| ASISTENCIA | 101 | 84,2% |
| INASISTENCIA | 19 | 15,8% |
| PERMISO CONST. | 0 | 0,0% |
| TOTAL | 120 | 100% |

| SESIONES DE SALA | | |
|------------------|----------|-------------|
| | NÚMERO | % DEL TOTAL |
| PUBLICAS | 4 | 100,0% |
| SECRETAS | 0 | 0,0% |
| TOTAL | 4 | 100% |

| PARLAMENTARIOS | | |
|----------------|------------|-------------|
| | NÚMERO | % DEL TOTAL |
| EN EJERCICIO | 120 | 100,0% |
| DESAFORADOS | 0 | 0,0% |
| TOTAL | 120 | 100% |



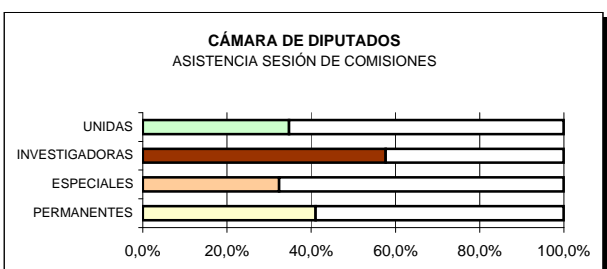
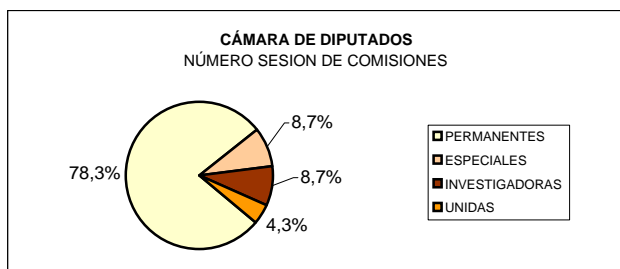
Trabajo Parlamentario en Sesión de Comisiones (3)

| COMISIONES | SESIONES REALIZADAS | | NO REALIZADAS (4) | | FRACASADAS | SUSPENDIDAS |
|----------------|---------------------|---------------|-------------------|-------------|------------|-------------|
| | NÚMERO | % DEL TOTAL | NÚMERO | % DEL TOTAL | NÚMERO | NÚMERO |
| PERMANENTES | 18 | 78,3% | 10 | 83,3% | 10 | 0 |
| ESPECIALES | 2 | 8,7% | 1 | 8,3% | 1 | 0 |
| INVESTIGADORAS | 2 | 8,7% | 0 | 0,0% | 0 | 0 |
| UNIDAS | 1 | 4,3% | 1 | 8,3% | 1 | 0 |
| TOTAL | 23 | 100,0% | 12 | 100% | 12 | 0 |

| COMISIONES | HORAS | ASISTENCIA |
|----------------|---------------|--------------|
| | SESIONADAS | % (5) |
| PERMANENTES | 020:47 | 41,0% |
| ESPECIALES | 02:01 | 32,4% |
| INVESTIGADORAS | 01:51 | 57,7% |
| UNIDAS | 01:12 | 34,7% |
| TOTAL | 025:51 | 41,4% |

| INVITADOS | | |
|-----------|-----------|-----------|
| MINISTROS | OTROS | TOTAL |
| 47 | 17 | 64 |
| 0 | 1 | 1 |
| 0 | 0 | 0 |
| 3 | 0 | 3 |
| 50 | 18 | 68 |

| COMISIONES | ACUERDOS DE ARCHIVO | OFICIOS DESPACHO | DOCUMENTOS RECIB. CUENTA |
|----------------|---------------------|------------------|--------------------------|
| PERMANENTES | 0 | 9 | 107 |
| ESPECIALES | 0 | 4 | 4 |
| INVESTIGADORAS | 0 | 0 | 6 |
| UNIDAS | 0 | 0 | 0 |
| TOTAL | 0 | 13 | 117 |



NOTAS:

- (1) Considera al número de Diputados en ejercicio.
- (2) Refleja modificación reglamentaria de Mayo de 2006.
- (3) Los antecedentes son ingresados por cada comisión y se reflejan en la BD en: <http://sis/informes/estadistica.asp>
- (4) Sesiones de Comisiones No Realizadas, corresponde a la sumatoria de Sesiones Fracasadas y Suspendidas.
- (5) La Asistencia Total corresponde a la sumatoria de la Asistencia Ponderada de todas las comisiones.

**Proyectos de ley ingresados a la Cámara de Diputados,
a Primer Trámite Constitucional, por Iniciativa.**

| COMISIÓN | MOCIÓN | MENSAJE | TOTAL | % |
|---|--------------|--------------|---------------|---------------|
| AGRICULTURA, SILVICULTURA Y DESARROLLO RURAL | 0 | 0 | 0 | 0,0% |
| CIENCIA Y TECNOLOGÍA | 0 | 0 | 0 | 0,0% |
| CONSTITUCIÓN, LEGISLACIÓN Y JUSTICIA | 1 | 0 | 1 | 12,5% |
| DE LA CULTURA Y DE LAS ARTES | 0 | 0 | 0 | 0,0% |
| DE LA MICRO, PEQUEÑA Y MEDIANA EMPRESA | 0 | 0 | 0 | 0,0% |
| DE LA SUPERACIÓN DE LA POBREZA, PLANIFICACIÓN Y DESARROLLO SOCIAL | 0 | 0 | 0 | 0,0% |
| DE REGIMEN INTERNO, ADMINISTRACION Y REGLAMENTO | 0 | 0 | 0 | 0,0% |
| DEFENSA NACIONAL | 0 | 0 | 0 | 0,0% |
| DERECHOS HUMANOS, NACIONALIDAD Y CIUDADANÍA | 0 | 0 | 0 | 0,0% |
| ECONOMÍA, FOMENTO Y DESARROLLO | 1 | 0 | 1 | 12,5% |
| EDUCACIÓN, CULTURA, DEPORTES Y RECREACIÓN | 0 | 0 | 0 | 0,0% |
| FAMILIA | 0 | 0 | 0 | 0,0% |
| GOBIERNO INTERIOR, REGIONALIZACIÓN, PLANIFICACIÓN Y DESARROLLO SOCIAL | 1 | 2 | 3 | 37,5% |
| HACIENDA | 0 | 0 | 0 | 0,0% |
| MINERÍA Y ENERGÍA | 0 | 0 | 0 | 0,0% |
| OBRAS PÚBLICAS, TRANSPORTES Y TELECOMUNICACIONES | 0 | 0 | 0 | 0,0% |
| PESCA, ACUICULTURA E INTERESES MARÍTIMOS | 0 | 0 | 0 | 0,0% |
| R.R.E.E., ASUNTOS INTERPARLAMENTARIOS E INTEGRACIÓN LATINOAMERICANA | 0 | 2 | 2 | 25,0% |
| RECURSOS NATURALES, BIENES NACIONALES Y MEDIO AMBIENTE | 0 | 0 | 0 | 0,0% |
| SALUD | 0 | 0 | 0 | 0,0% |
| SEGURIDAD CIUDADANA Y DROGAS | 0 | 0 | 0 | 0,0% |
| TRABAJO Y SEGURIDAD SOCIAL | 1 | 0 | 1 | 12,5% |
| VIVIENDA Y DESARROLLO URBANO | 0 | 0 | 0 | 0,0% |
| ZONAS EXTREMAS | 0 | 0 | 0 | 0,0% |
| TOTAL MENSUAL | 4 | 4 | 8 | 100,0% |
| PORCENTAJE DEL TOTAL | 50,0% | 50,0% | 100,0% | |

Fuente: Base de Datos de Oficina de Partes

**Proyectos de ley ingresados a la Cámara de Diputados,
a Primer Trámite Constitucional, por Area e Iniciativa.**

| ÁREA POLÍTICO - INSTITUCIONAL | MOCIÓN | MENSAJE | TOTAL | % |
|---|--------------|--------------|--------------|--------------|
| CONSTITUCIÓN, LEGISLACIÓN Y JUSTICIA | 1 | 0 | 1 | 12,5% |
| DE REGIMEN INTERNO, ADMINISTRACION Y REGLAMENTO | 0 | 0 | 0 | 0,0% |
| DEFENSA NACIONAL | 0 | 0 | 0 | 0,0% |
| DERECHOS HUMANOS, NACIONALIDAD Y CIUDADANÍA | 0 | 0 | 0 | 0,0% |
| GOBIERNO INTERIOR, REGIONALIZACIÓN, PLANIFICACIÓN Y DESARROLLO SOCIAL | 1 | 2 | 3 | 37,5% |
| R.R.E.E., ASUNTOS INTERPARLAMENTARIOS E INTEGRACIÓN LATINOAMERICANA | 0 | 2 | 2 | 25,0% |
| TOTAL MENSUAL | 2 | 4 | 6 | 75,0% |
| PORCENTAJE DEL TOTAL | 25,0% | 50,0% | 75,0% | |

| ÁREA SOCIAL | MOCIÓN | MENSAJE | TOTAL | % |
|---|--------------|-------------|--------------|--------------|
| DE LA CULTURA Y DE LAS ARTES | 0 | 0 | 0 | 0,0% |
| DE LA SUPERACIÓN DE LA POBREZA, PLANIFICACIÓN Y DESARROLLO SOCIAL | 0 | 0 | 0 | 0,0% |
| EDUCACIÓN, CULTURA, DEPORTES Y RECREACIÓN | 0 | 0 | 0 | 0,0% |
| FAMILIA | 0 | 0 | 0 | 0,0% |
| SALUD | 0 | 0 | 0 | 0,0% |
| SEGURIDAD CIUDADANA Y DROGAS | 0 | 0 | 0 | 0,0% |
| TRABAJO Y SEGURIDAD SOCIAL | 1 | 0 | 1 | 12,5% |
| VIVIENDA Y DESARROLLO URBANO | 0 | 0 | 0 | 0,0% |
| ZONAS EXTREMAS | 0 | 0 | 0 | 0,0% |
| TOTAL MENSUAL | 1 | 0 | 1 | 12,5% |
| PORCENTAJE DEL TOTAL | 12,5% | 0,0% | 12,5% | |

| ÁREA ECONÓMICO - PRODUCTIVA | MOCIÓN | MENSAJE | TOTAL | % |
|--|--------------|-------------|--------------|--------------|
| AGRICULTURA, SILVICULTURA Y DESARROLLO SOCIAL | 0 | 0 | 0 | 0,0% |
| CIENCIA Y TECNOLOGÍA | 0 | 0 | 0 | 0,0% |
| DE LA MICRO, PEQUEÑA Y MEDIANA EMPRESA | 0 | 0 | 0 | 0,0% |
| ECONOMÍA, FOMENTO Y DESARROLLO | 1 | 0 | 1 | 12,5% |
| HACIENDA | 0 | 0 | 0 | 0,0% |
| MINERÍA Y ENERGÍA | 0 | 0 | 0 | 0,0% |
| OBRAS PÚBLICAS, TRANSPORTE Y TELECOMUNICACIONES | 0 | 0 | 0 | 0,0% |
| PESCA, ACUICULTURA E INTERESES MARÍTIMOS | 0 | 0 | 0 | 0,0% |
| RECURSOS NATURALES, BIENES NACIONALES Y MEDIO AMBIENTE | 0 | 0 | 0 | 0,0% |
| TOTAL MENSUAL | 1 | 0 | 1 | 12,5% |
| PORCENTAJE DEL TOTAL | 12,5% | 0,0% | 12,5% | |

| RESUMEN | MOCIÓN | MENSAJE | TOTAL | % |
|-------------------------------|--------------|--------------|---------------|---------------|
| ÁREA POLÍTICO - INSTITUCIONAL | 2 | 4 | 6 | 75,0% |
| ÁREA SOCIAL | 1 | 0 | 1 | 12,5% |
| ÁREA ECONÓMICO - PRODUCTIVA | 1 | 0 | 1 | 12,5% |
| TOTAL MENSUAL | 4 | 4 | 8 | 100,0% |
| PORCENTAJE DEL TOTAL | 50,0% | 50,0% | 100,0% | |

**Proyectos de ley tratados en la Sala de Sesiones de la Cámara de Diputados,
según Trámite Constitucional y Reglamentario**

PRIMER TRÁMITE CONSTITUCIONAL

TRÁMITE REGLAMENTARIO

| | |
|-----------------------------------|----------|
| COMISIONES PRIMER INFORME | 3 |
| COMISIONES SEGUNDO INFORME | 0 |
| COMISIONES INFORME COMPLEMENTARIO | 0 |
| INFORME REGLAMENTARIO | 0 |
| PETICIÓN DE ARCHIVO | 0 |
| OTRO | 0 |
| SUBTOTAL | 3 |

COMISIÓN MIXTA

TRÁMITE REGLAMENTARIO

| | |
|------------------------|----------|
| INFORME COMISIÓN MIXTA | 0 |
| SUBTOTAL | 0 |

OBSERVACIONES PRESIDENTA DE LA REPÚBLICA

TRÁMITE REGLAMENTARIO

| | |
|-----------------|----------|
| OTROS | 2 |
| SUBTOTAL | 2 |

SEGUNDO TRÁMITE CONSTITUCIONAL

TRÁMITE REGLAMENTARIO

| | |
|----------------------------|----------|
| COMISIONES PRIMER INFORME | 1 |
| COMISIONES SEGUNDO INFORME | 0 |
| INFORME COMPLEMENTARIO | 0 |
| PETICIÓN DE ARCHIVO | 0 |
| OTROS | 0 |
| SUBTOTAL | 1 |

ARCHIVADO

TRÁMITE REGLAMENTARIO

| | |
|---------------------|----------|
| PETICIÓN DESARCHIVO | 0 |
| SUBTOTAL | 0 |

TERCER TRÁMITE CONSTITUCIONAL

TRÁMITE REGLAMENTARIO

| | |
|---------------------------|----------|
| INFORME REGLAMENTARIO | 0 |
| MODIFICACIONES DEL SENADO | 3 |
| SUBTOTAL | 3 |

RESUMEN

TRÁMITE REGLAMENTARIO

| | |
|--|----------|
| PRIMER TRÁMITE CONSTITUCIONAL | 3 |
| SEGUNDO TRÁMITE CONSTITUCIONAL | 1 |
| TERCER TRÁMITE CONSTITUCIONAL | 3 |
| COMISIÓN MIXTA | 0 |
| OBSERVACIONES PRESIDENTA DE LA REPÚBLICA | 2 |
| ARCHIVO | 0 |
| TOTAL | 9 |

Proyectos de ley tratados en la Sala de Sesiones de la Cámara de Diputados,

| | | | |
|---------------------------|----------|--------------|----------|
| MODIFICACIONES DEL SENADO | 3 | ARCHIVO | 0 |
| SUBTOTAL | 3 | TOTAL | 3 |

Proyectos de ley tratados en la Sala de Sesiones de la Cámara de Diputados,

según Trámite Constitucional y Reglamentario, e Iniciativa

PRIMER TRÁMITE CONSTITUCIONAL

| | |
|-----------------|----------|
| MOCIÓN | 2 |
| MENSAJE | 1 |
| SUBTOTAL | 3 |

COMISIÓN MIXTA

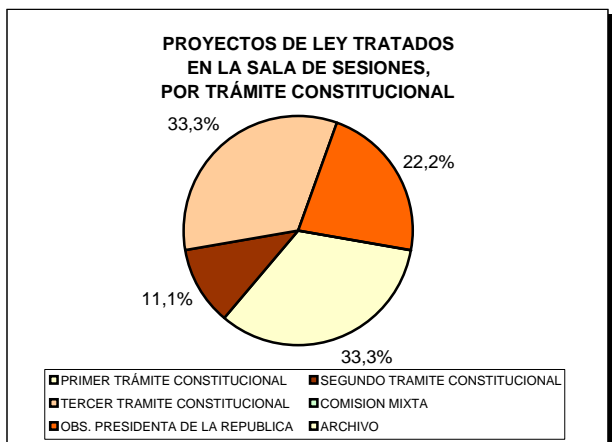
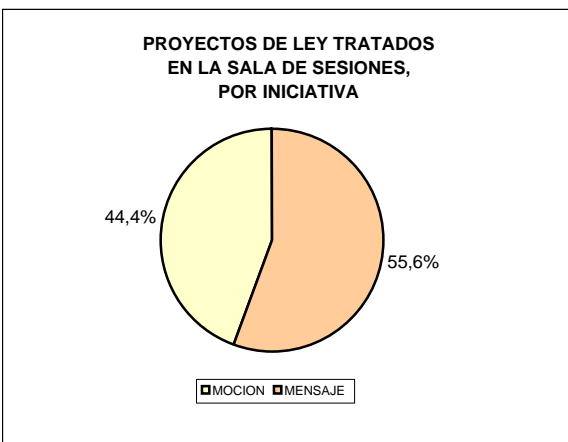
| | |
|-----------------|----------|
| MOCIÓN | 0 |
| MENSAJE | 0 |
| SUBTOTAL | 0 |

SEGUNDO TRÁMITE CONSTITUCIONAL

| | |
|-----------------|----------|
| MOCIÓN | 1 |
| MENSAJE | 0 |
| SUBTOTAL | 1 |

OBSERVACIONES PRESIDENTA DE LA REPÚBLICA

| | |
|-----------------|----------|
| MOCIÓN | 1 |
| MENSAJE | 1 |
| SUBTOTAL | 2 |



**Proyectos de ley despachados por la Sala de Sesiones,
Por Trámite Constitucional y destino**

PRIMER TRÁMITE CONSTITUCIONAL

| DESTINO DE DESPACHO | |
|---|----------|
| COMISIONES SEGUNDO INFORME | 0 |
| COMISIONES INFORME COMPLEMENTARIO | 0 |
| COMISIONES TRÁMITE REGLAMENTARIO | 0 |
| S. E. PRESIDENTA DE LA REPÚBLICA | 0 |
| SENADO | 3 |
| RETIRADO | 0 |
| RECHAZADO | 0 |
| PUBLICACIÓN (MODIFICA REGLAMENTO C.D.) | 0 |
| ARCHIVO | 0 |
| | |
| SUBTOTAL PROYECTOS DESPACHADOS | 3 |
| EN TABLA | 0 |
| EN ESTADO DE TABLA | 0 |
| SUBTOTAL PROYECTOS TEMPORALMENTE POSTERGADOS | 0 |
| TOTAL PROY. 1ER TRÁMITE CONSTITUCIONAL | 3 |

SEGUNDO TRÁMITE CONSTITUCIONAL

| DESTINO DE DESPACHO | |
|---|----------|
| COMISIONES SEGUNDO INFORME | 0 |
| COMISIONES INFORME COMPLEMENTARIO | 0 |
| COMISIONES TRÁMITE REGLAMENTARIO | 0 |
| SENADO | 1 |
| ARCHIVO | 0 |
| | |
| SUBTOTAL PROYECTOS DESPACHADOS | 1 |
| EN TABLA | 0 |
| EN ESTADO DE TABLA | 0 |
| SUBTOTAL PROYECTOS TEMPORALMENTE POSTERGADOS | 0 |
| TOTAL PROY. 2DO TRÁMITE CONSTITUCIONAL | 1 |

TERCER TRÁMITE CONSTITUCIONAL

| DESTINO DE DESPACHO | |
|---|----------|
| COMISIÓN MIXTA | 0 |
| S.E. PRESIDENTA DE LA REPÚBLICA | 3 |
| | |
| SUBTOTAL PROYECTOS DESPACHADOS | 3 |
| EN TABLA | 0 |
| EN ESTADO DE TABLA | 0 |
| SUBTOTAL PROYECTOS TEMPORALMENTE POSTERGADOS | 0 |
| TOTAL PROY. 3ER TRÁMITE CONSTITUCIONAL | 3 |

COMISIÓN MIXTA

| DESTINO DE DESPACHO | |
|--|----------|
| SENADO | 0 |
| RECHAZADO | 0 |
| | |
| SUBTOTAL PROYECTOS DESPACHADOS | 0 |
| EN TABLA | 0 |
| EN ESTADO DE TABLA | 0 |
| SUBTOTAL PROYECTOS TEMPORALMENTE POSTERGADOS | 0 |
| TOTAL PROYECTOS COMISIÓN MIXTA | 0 |

DESARCHIVO

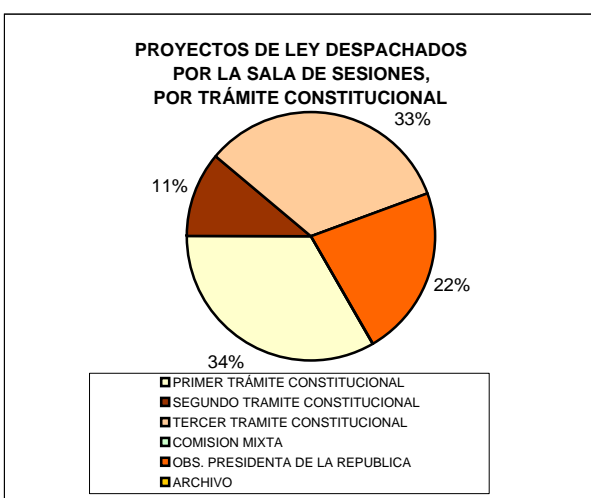
| DESTINO DE DESPACHO | |
|----------------------------|----------|
| COMISIONES: PRIMER INFORME | 0 |
| | |
| SUBTOTAL | 0 |

OBSERVACIONES PRESIDENTA DE LA REPÚBLICA

| DESTINO DE DESPACHO | |
|--|----------|
| SENADO | 2 |
| | |
| SUBTOTAL PROYECTOS DESPACHADOS | 2 |
| EN TABLA | 0 |
| EN ESTADO DE TABLA | 0 |
| SUBTOTAL PROYS. TEMPORALMENTE POSTERGADOS | 0 |
| TOTAL PROYECTOS OBS. PRESIDENTA DE LA REPÚBLICA | 2 |

| TOTAL PROYECTOS DESPACHADOS, POR TRÁMITE | |
|--|----------|
| PRIMER TRÁMITE CONSTITUCIONAL | 3 |
| SEGUNDO TRÁMITE CONSTITUCIONAL | 1 |
| TERCER TRÁMITE CONSTITUCIONAL | 3 |
| COMISIÓN MIXTA | 0 |
| ARCHIVO | 0 |
| OBSERVACIONES PRESIDENTA DE LA REPÚBLICA | 2 |
| TOTAL | 9 |

| TOTAL PROYECTOS TEMPORALMENTE POSTERGADOS | |
|---|----------|
| PRIMER TRÁMITE CONSTITUCIONAL | 0 |
| SEGUNDO TRÁMITE CONSTITUCIONAL | 0 |
| TERCER TRÁMITE CONSTITUCIONAL | 0 |
| COMISIÓN MIXTA | 0 |
| OBSERVACIONES PRESIDENTA DE LA REPÚBLICA | 0 |
| TOTAL | 0 |

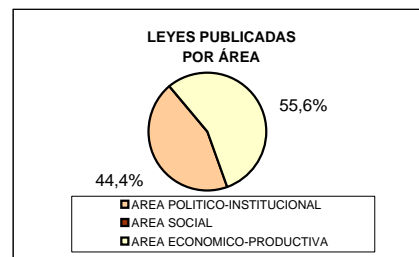
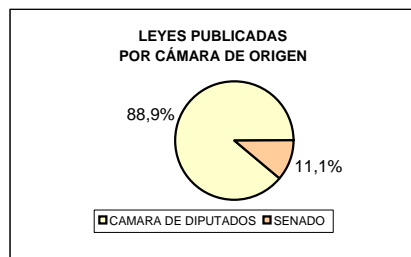


| RESUMEN PROYECTOS DESPACHADOS POR DESTINO | |
|---|----------|
| S.E. PRESIDENTA DE LA REPÚBLICA | 3 |
| SENADO | 6 |
| COMISION MIXTA | 0 |
| COMISIONES | 0 |
| PUBLICACIÓN (MODIFICA REGLAMENTO C.D.) | 0 |
| RETIRADOS | 0 |
| RECHAZADOS | 0 |
| ARCHIVO | 0 |
| TEMPORALMENTE POSTERGADOS | 0 |
| TOTAL | 9 |

NOTA: Contabiliza número de trámites. Un Proyecto de Ley puede haber sido sometido a más de un Trámite Constitucional.
Fuente: Base de Datos Sección Estadísticas / Oficina de Informaciones.

Leyes publicadas en el Diario Oficial, por cámara de origen e iniciativa.

| CÁMARA DE DIPUTADOS | | | SENADO | | | CONGRESO NACIONAL | | |
|---------------------|---------|-------|--------|---------|-------|-------------------|---------|-------|
| MOCIÓN | MENSAJE | TOTAL | MOCIÓN | MENSAJE | TOTAL | MOCIÓN | MENSAJE | TOTAL |
| 0 | 8 | 8 | 0 | 1 | 1 | 0 | 9 | 9 |
| 0% | 100% | 100% | 0% | 100% | 100% | 0% | 100% | 100% |



Tratados, Convenios y Acuerdos Internacionales aprobados, por cámara de origen.

| CÁMARA DE DIPUTADOS | SENADO | CONGRESO NACIONAL |
|---------------------|---------|-------------------|
| MENSAJE | MENSAJE | MENSAJE |
| 0 | 0 | 0 |
| 0,0% | 0,0% | 0,0% |

Leyes, Tratados, Acuerdos y Convenios Internacionales aprobados por el Congreso Nacional, por área e iniciativa.

| ÁREA POLÍTICO - INSTITUCIONAL | MOCIÓN | MENSAJE | TOTAL | % |
|---|-------------|--------------|--------------|--------------|
| CONSTITUCIÓN, LEGISLACIÓN Y JUSTICIA | 0 | 2 | 2 | 22,2% |
| DE REGIMEN INTERNO, ADMINISTRACION Y REGLAMENTO | 0 | 0 | 0 | 0,0% |
| DEFENSA NACIONAL | 0 | 0 | 0 | 0,0% |
| DERECHOS HUMANOS, NACIONALIDAD Y CIUDADANÍA | 0 | 1 | 1 | 11,1% |
| GOBIERNO INTERIOR, REGIONALIZACIÓN, PLANIF. Y DES. SOCIAL | 0 | 1 | 1 | 11,1% |
| R.R.E.E., ASUNTOS INTERPARLAMENTARIOS E INTEGR. LATINOAM. | 0 | 0 | 0 | 0,0% |
| TOTAL MENSUAL | 0 | 4 | 4 | 44,4% |
| PORCENTAJE DEL TOTAL | 0,0% | 44,4% | 44,4% | |

| ÁREA SOCIAL | MOCIÓN | MENSAJE | TOTAL | % |
|---|-------------|-------------|-------------|-------------|
| DE LA CULTURA Y DE LAS ARTES | 0 | 0 | 0 | 0,0% |
| DE LA SUPERACIÓN DE LA POBREZA, PLANIFICACIÓN Y DES. SOCIAL | 0 | 0 | 0 | 0,0% |
| EDUCACIÓN, CULTURA, DEPORTES Y RECREACIÓN | 0 | 0 | 0 | 0,0% |
| FAMILIA | 0 | 0 | 0 | 0,0% |
| SALUD | 0 | 0 | 0 | 0,0% |
| SEGURIDAD CIUDADANA Y DROGAS | 0 | 0 | 0 | 0,0% |
| TRABAJO Y SEGURIDAD SOCIAL | 0 | 0 | 0 | 0,0% |
| VIVIENDA Y DESARROLLO URBANO | 0 | 0 | 0 | 0,0% |
| ZONAS EXTREMAS | 0 | 0 | 0 | 0,0% |
| ESPECIAL DEPORTES | 0 | 0 | 0 | 0,0% |
| TOTAL MENSUAL | 0 | 0 | 0 | 0,0% |
| PORCENTAJE DEL TOTAL | 0,0% | 0,0% | 0,0% | |

| ÁREA ECONÓMICO - PRODUCTIVA | MOCIÓN | MENSAJE | TOTAL | % |
|--|-------------|--------------|--------------|--------------|
| AGRICULTURA, SILVICULTURA Y DESARROLLO SOCIAL | 0 | 0 | 0 | 0,0% |
| CIENCIA Y TECNOLOGÍA | 0 | 0 | 0 | 0,0% |
| DE LA MICRO, PEQUEÑA Y MEDIANA EMPRESA | 0 | 0 | 0 | 0,0% |
| ECONOMÍA, FOMENTO Y DESARROLLO | 0 | 0 | 0 | 0,0% |
| HACIENDA | 0 | 3 | 3 | 33,3% |
| MINERÍA Y ENERGÍA | 0 | 1 | 1 | 11,1% |
| OBRA PÚBLICAS, TRANSPORTE Y TELECOMUNICACIONES | 0 | 1 | 1 | 11,1% |
| PESCA, ACUICULTURA E INTERESES MARÍTIMOS | 0 | 0 | 0 | 0,0% |
| RECURSOS NATURALES, BIENES NACIONALES Y MEDIO AMBIENTE | 0 | 0 | 0 | 0,0% |
| TOTAL MENSUAL | 0 | 5 | 5 | 55,6% |
| PORCENTAJE DEL TOTAL | 0,0% | 55,6% | 55,6% | |

| RESUMEN | MOCIÓN | MENSAJE | TOTAL | % |
|-------------------------------|-------------|---------------|---------------|---------------|
| ÁREA POLÍTICO - INSTITUCIONAL | 0 | 4 | 4 | 44,4% |
| ÁREA SOCIAL | 0 | 0 | 0 | 0,0% |
| ÁREA ECONÓMICO - PRODUCTIVA | 0 | 5 | 5 | 55,6% |
| TOTAL MENSUAL | 0 | 9 | 9 | 100,0% |
| PORCENTAJE DEL TOTAL | 0,0% | 100,0% | 100,0% | |

Fuente: Base de Datos Oficina de Partes.