

Resumen Estadístico

Agosto 2009

Legislatura 357a

Cámara de Diputados / Oficina de Informaciones / Sección Estadísticas

Fecha de corte: 27/8/2009

Resumen General

Sala de Sesiones

| | | |
|---|-------|--------|
| NÚMERO DE SESIONES | 15 | PÁG. 3 |
| TIEMPO SESIONADO (horas : minutos) | 39:30 | PÁG. 1 |
| PORCENTAJE DE ASISTENCIA | 89,2% | PÁG. 3 |
| PROYECTOS DE LEY INGRESADOS A 1ER TRAMITE CONSTITUCIONAL (CÁMARA) | 36 | PÁG. 1 |
| PROYECTOS DE LEY INGRESADOS A LA SALA DE SESIONES | 21 | PÁG. 5 |
| PROYECTOS DE LEY DESPACHADOS POR LA SALA DE SESIONES | 18 | PÁG. 6 |
| LEYES PUBLICADAS EN EL DIARIO OFICIAL | 9 | PÁG. 7 |
| TRATADOS, ACUERDOS Y CONVENIOS INTERNAC. APROBADOS | 1 | PÁG. 7 |
| PROYECTOS DE ACUERDO TRATADOS EN LA SALA DE SESIONES | 16 | PÁG. 2 |

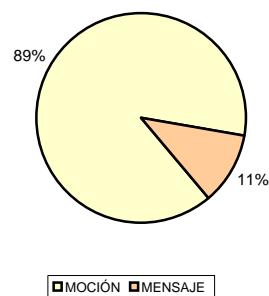
Comisiones

| | | |
|---|--------|--------|
| NÚMERO DE SESIONES | 79 | PÁG. 3 |
| TIEMPO SESIONADO (horas : minutos) | 159:00 | PÁG. 3 |
| PORCENTAJE DE ASISTENCIA | 63,8% | PÁG. 3 |
| NÚMERO DE INFORMES DESPACHADOS POR COMISIONES | 0 | PÁG. 3 |

Proyectos de Ley

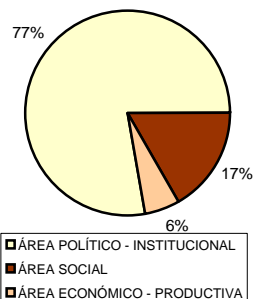
| INGRESADOS AL CONGRESO NACIONAL POR CÁMARA DE ORIGEN | | | | |
|--|-----------|----------|-----------|-------------|
| | CÁMARA | SENADO | CONGRESO | % DEL TOTAL |
| MOCIÓN | 32 | 2 | 34 | 87,2% |
| MENSAJE | 4 | 1 | 5 | 12,8% |
| TOTAL | 36 | 3 | 39 | 100% |
| % DEL TOTAL | 92,3% | 7,7% | 100% | |

CÁMARA DE DIPUTADOS
PROYECTOS DE LEY
INGRESADOS A 1ER TRAMITE
CONSTITUCIONAL



| INGRESADOS A LA CÁMARA A 1ER TRÁMITE CONSTITUCIONAL | | |
|---|-----------|-------------|
| | NÚMERO | % DEL TOTAL |
| ÁREA POLÍTICO - INSTITUCIONAL | 28 | 77,8% |
| ÁREA SOCIAL | 6 | 16,7% |
| ÁREA ECONÓMICO - PRODUCTIVA | 2 | 5,6% |
| TOTAL | 36 | 100% |

CÁMARA DE DIPUTADOS
PROYECTOS DE LEY
INGRESADOS A 1ER TRAMITE
CONSTITUCIONAL



| INGRESADOS A LA SALA, SEGÚN TRÁMITE CONSTITUCIONAL | | |
|--|-----------|-------------|
| | NÚMERO | % DEL TOTAL |
| PRIMER TRÁMITE CONSTITUCIONAL | 11 | 52,4% |
| SEGUNDO TRÁMITE CONSTITUCIONAL | 4 | 19,0% |
| TERCER TRAMITE CONSTITUCIONAL | 5 | 23,8% |
| COMISIÓN MIXTA | 1 | 4,8% |
| OBSERVACIONES PRESIDENTA DE LA REPÚBLIC. | 0 | 0,0% |
| ARCHIVO | 0 | 0,0% |
| TOTAL | 21 | 100% |

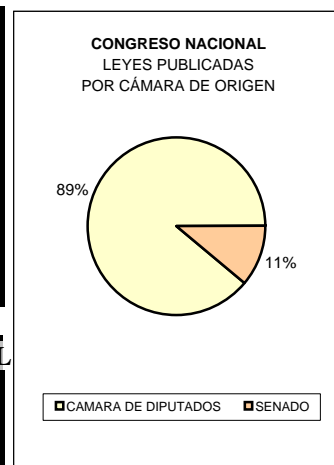
| INGRESADOS A LA SALA DE SESIONES, POR INICIATIVA | | |
|--|-----------|-------------|
| | NÚMERO | % DEL TOTAL |
| MOCIÓN | 7 | 33,3% |
| MENSAJE | 14 | 66,7% |
| TOTAL | 21 | 100% |

NOTAS:

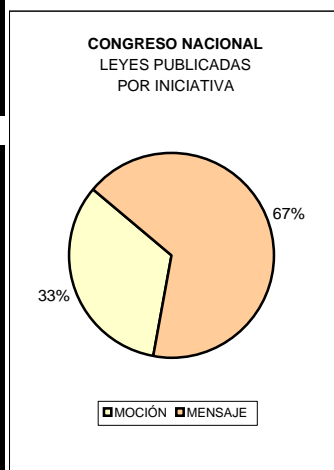
- (1) Considera al número de Diputados en ejercicio.
- (2) Refleja modificación reglamentaria de Mayo de 2006.
- (3) Sesiones de Comisiones No Realizadas, corresponde a la sumatoria de Sesiones Fracasadas y Suspensas.

Proyectos de Ley

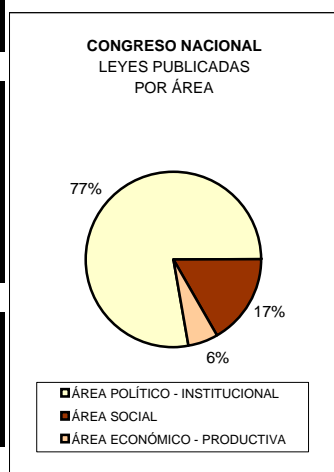
| DESPACHADOS POR LA SALA, POR TRÁMITE Y DESTINO | | |
|--|-----------|-------------|
| | NÚMERO | % DEL TOTAL |
| PRIMER TRÁMITE CONSTITUCIONAL | 10 | 55,6% |
| SEGUNDO TRÁMITE CONSTITUCIONAL | 4 | 22,2% |
| TERCER TRÁMITE CONSTITUCIONAL | 3 | 16,7% |
| COMISIÓN MIXTA | 1 | 5,6% |
| OBSERVACIONES PRESIDENTA DE LA REPÚBLICA | 0 | 0,0% |
| ARCHIVO | 0 | 0,0% |
| TOTAL | 18 | 100% |



| TEMPORALMENTE POSTERGADOS, POR TRÁM. CONSTITUCIONAL | | |
|---|----------|-------------|
| | NÚMERO | % DEL TOTAL |
| PRIMER TRÁMITE CONSTITUCIONAL | 1 | 33,3% |
| SEGUNDO TRÁMITE CONSTITUCIONAL | 0 | 0,0% |
| TERCER TRÁMITE CONSTITUCIONAL | 2 | 66,7% |
| COMISIÓN MIXTA | 0 | 0,0% |
| OBSERVACIONES PRESIDENTA DE LA REPÚBLICA | 0 | 0,0% |
| TOTAL | 3 | 100% |



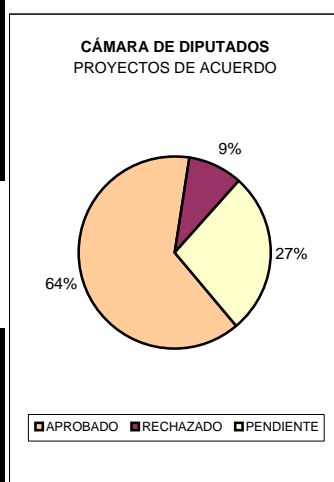
| DESPACHADOS POR LA SALA, POR DESTINO | | |
|--|-----------|-------------|
| | NÚMERO | % DEL TOTAL |
| S.E. PRESIDENTA DE LA REPÚBLICA | 3 | 14,3% |
| SENADO | 13 | 61,9% |
| COMISION MIXTA | 0 | 0,0% |
| COMISIONES | 0 | 0,0% |
| PUBLICACIÓN (MODIFICA REGLAMENTO C.D.) | 0 | 0,0% |
| RETIRADOS | 0 | 0,0% |
| RECHAZADOS | 1 | 4,8% |
| ARCHIVO | 1 | 4,8% |
| TEMPORALMENTE POSTERGADOS | 3 | 14,3% |
| TOTAL | 21 | 100% |



| LEYES PUBLICADAS POR CÁMARA DE ORIGEN E INICIATIVA | | | | |
|--|----------|----------|----------|-------------|
| | CÁMARA | SENADO | CONGRESO | % DEL TOTAL |
| MOCIÓN | 3 | 0 | 3 | 33,3% |
| MENSAJE | 5 | 1 | 6 | 66,7% |
| TOTAL | 8 | 1 | 9 | 100% |
| % DEL TOTAL | 0,0% | 0,0% | 100% | |

| TRATADOS, ACUERDOS Y CONVENIOS INT. APROBADOS | | | | |
|---|----------|----------|----------|--|
| | CÁMARA | SENADO | CONGRESO | |
| TOTAL | 1 | 0 | 1 | |
| % DEL TOTAL | 0,0% | 0,0% | 100% | |

| LEYES, TRATADOS, ACUERDOS Y CONVENIOS INT. APROBADOS | | |
|--|----------|-------------|
| | NÚMERO | % DEL TOTAL |
| ÁREA POLÍTICO - INSTITUCIONAL | 3 | 42,9% |
| ÁREA SOCIAL | 3 | 42,9% |
| ÁREA ECONÓMICO - PRODUCTIVA | 1 | 14,3% |
| TOTAL | 7 | 100% |



Proyectos de Acuerdo

| PROYECTOS DE ACUERDO TRATADOS EN LA SALA DE SESIONES | | |
|--|--------|-------------|
| | NÚMERO | % DEL TOTAL |
| APROBADO | 14 | 63,6% |
| RECHAZADO | 2 | 9,1% |
| PENDIENTE | 6 | 27,3% |

NOTA:

(1) Los proyectos de ley temporalmente postergados corresponden a la sumatoria de los En Tabla y En Estado de Tabla.

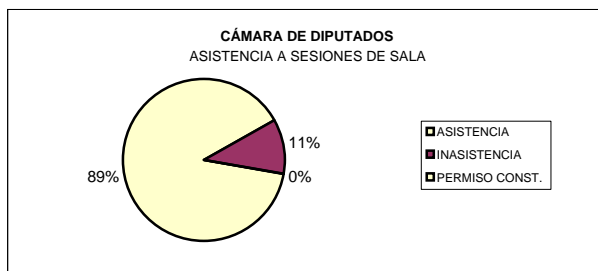
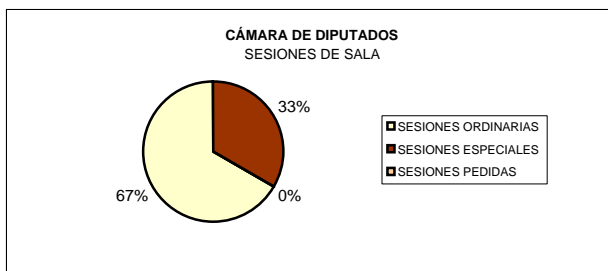
Trabajo Parlamentario en Sesiones de Sala

| SESIONES DE SALA | | |
|------------------|-----------|-------------|
| | NÚMERO | % DEL TOTAL |
| ORDINARIAS | 10 | 66,7% |
| ESPECIALES | 5 | 33,3% |
| PEDIDAS | 0 | 0,0% |
| TOTAL | 15 | 100% |

| ASISTENCIA SESIONES DE SALA (1) (2) | | |
|-------------------------------------|------------|-------------|
| | NÚMERO | % DEL TOTAL |
| ASISTENCIA | 107 | 89,2% |
| INASISTENCIA | 13 | 10,8% |
| PERMISO CONS | 0 | 0,0% |
| TOTAL | 120 | 100% |

| SESIONES DE SALA | | |
|------------------|-----------|-------------|
| | NÚMERO | % DEL TOTAL |
| PUBLICAS | 15 | 100,0% |
| SECRETAS | 0 | 0,0% |
| TOTAL | 15 | 100% |

| PARLAMENTARIOS | | |
|----------------|------------|-------------|
| | NÚMERO | % DEL TOTAL |
| EN EJERCICIO | 120 | 100,0% |
| DESAFORADOS | 0 | 0,0% |
| TOTAL | 120 | 100% |

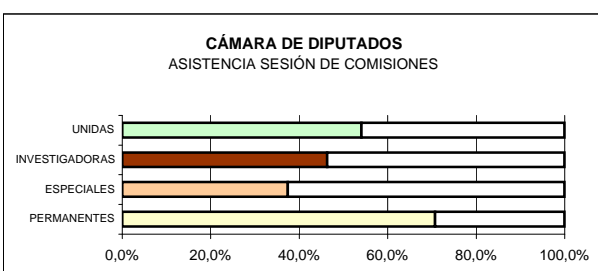
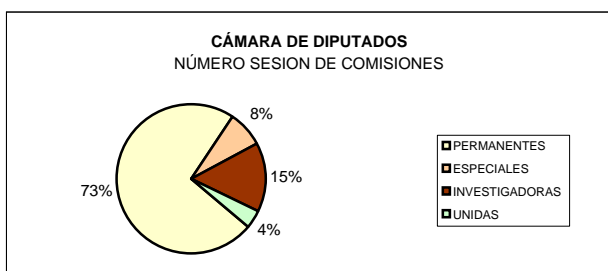


Trabajo Parlamentario en Sesión de Comisiones (3)

| COMISIONES | SESIONES REALIZADAS | | NO REALIZADAS (4) | | FRACASADAS | SUSPENDIDAS |
|----------------|---------------------|---------------|-------------------|-------------|------------|-------------|
| | NÚMERO | % DEL TOTAL | NÚMERO | % DEL TOTAL | NÚMERO | NÚMERO |
| PERMANENTES | 58 | 73,4% | 4 | 44,4% | 4 | 0 |
| ESPECIALES | 6 | 7,6% | 4 | 44,4% | 4 | 0 |
| INVESTIGADORAS | 12 | 15,2% | 1 | 11,1% | 1 | 0 |
| UNIDAS | 3 | 3,8% | 0 | 0,0% | 0 | 0 |
| TOTAL | 79 | 100,0% | 9 | 100% | 9 | 0 |

| COMISIONES | HORAS | ASISTENCIA | INFORMES DESPACHADOS | | | |
|----------------|---------------|--------------|----------------------|----------|----------|-----------|
| | SESIONADAS | % (5) | MOCIÓN | MENSAJE | TOTAL | % |
| PERMANENTES | 139:29 | 70,7% | 0 | 0 | 0 | 0,0% |
| ESPECIALES | 04:32 | 37,4% | 0 | 0 | 0 | 0,0% |
| INVESTIGADORAS | 12:47 | 46,3% | 0 | 0 | 0 | 0,0% |
| UNIDAS | 02:12 | 54,1% | 0 | 0 | 0 | 0,0% |
| TOTAL | 159:00 | 63,8% | 0 | 0 | 0 | 0% |

| COMISIONES | ACUERDOS DE | OFICIOS | DOCUMENTOS | INVITADOS | | |
|----------------|-------------|-----------|---------------|------------|------------|------------|
| | ARCHIVO | DESPACHO | RECIB. CUENTA | MINISTROS | OTROS | TOTAL |
| PERMANENTES | 1 | 70 | 165 | 125 | 86 | 211 |
| ESPECIALES | 0 | 0 | 3 | 2 | 3 | 5 |
| INVESTIGADORAS | 0 | 15 | 16 | 19 | 17 | 36 |
| UNIDAS | 0 | 1 | 1 | 12 | 2 | 14 |
| TOTAL | 1 | 86 | 185 | 158 | 108 | 266 |



NOTAS:

- (1) Considera al número de Diputados en ejercicio.
- (2) Refleja modificación reglamentaria de Mayo de 2006.
- (3) Los antecedentes son ingresados por cada comisión y se reflejan en la BD en: <http://sis/informes/estadistica.asp>
- (4) Sesiones de Comisiones No Realizadas, corresponde a la sumatoria de Sesiones Fracasadas y Suspendidas.
- (5) La Asistencia Total corresponde a la sumatoria de la Asistencia Ponderada de todas las comisiones.

**Proyectos de ley ingresados a la Cámara de Diputados,
a Primer Trámite Constitucional, por iniciativa.**

| COMISIÓN | MOCIÓN | MENSAJE | TOTAL | % |
|---|--------------|--------------|---------------|---------------|
| AGRICULTURA, SILVICULTURA Y DESARROLLO RURAL | 0 | 0 | 0 | 0,0% |
| CIENCIA Y TECNOLOGÍA | 0 | 0 | 0 | 0,0% |
| CONSTITUCIÓN, LEGISLACIÓN Y JUSTICIA | 16 | 0 | 16 | 44,4% |
| DE LA CULTURA Y DE LAS ARTES | 0 | 0 | 0 | 0,0% |
| DE LA MICRO, PEQUEÑA Y MEDIANA EMPRESA | 0 | 0 | 0 | 0,0% |
| DE LA SUPERACIÓN DE LA POBREZA, PLANIFICACIÓN Y DESARROLLO SOCIAL | 0 | 0 | 0 | 0,0% |
| DE REGIMEN INTERNO, ADMINISTRACION Y REGLAMENTO | 0 | 0 | 0 | 0,0% |
| DEFENSA NACIONAL | 0 | 1 | 1 | 2,8% |
| DERECHOS HUMANOS, NACIONALIDAD Y CIUDADANÍA | 3 | 0 | 3 | 8,3% |
| ECONOMÍA, FOMENTO Y DESARROLLO | 0 | 0 | 0 | 0,0% |
| EDUCACIÓN, CULTURA, DEPORTES Y RECREACIÓN | 0 | 0 | 0 | 0,0% |
| FAMILIA | 1 | 0 | 1 | 2,8% |
| GOBIERNO INTERIOR, REGIONALIZACIÓN, PLANIFICACIÓN Y DESARROLLO SOCIAL | 6 | 0 | 6 | 16,7% |
| HACIENDA | 1 | 0 | 1 | 2,8% |
| MINERÍA Y ENERGÍA | 0 | 0 | 0 | 0,0% |
| OBRAS PÚBLICAS, TRANSPORTES Y TELECOMUNICACIONES | 1 | 0 | 1 | 2,8% |
| PESCA, ACUICULTURA E INTERESES MARÍTIMOS | 0 | 0 | 0 | 0,0% |
| R.R.E.E., ASUNTOS INTERPARLAMENTARIOS E INTEGRACIÓN LATINOAMERICANA | 0 | 2 | 2 | 5,6% |
| RECURSOS NATURALES, BIENES NACIONALES Y MEDIO AMBIENTE | 0 | 0 | 0 | 0,0% |
| SALUD | 1 | 0 | 1 | 2,8% |
| SEGURIDAD CIUDADANA Y DROGAS | 0 | 1 | 1 | 2,8% |
| TRABAJO Y SEGURIDAD SOCIAL | 3 | 0 | 3 | 8,3% |
| VIVIENDA Y DESARROLLO URBANO | 0 | 0 | 0 | 0,0% |
| ZONAS EXTREMAS | 0 | 0 | 0 | 0,0% |
| TOTAL MENSUAL | 32 | 4 | 36 | 100,0% |
| PORCENTAJE DEL TOTAL | 88,9% | 11,1% | 100,0% | |

Fuente: Base de Datos de Oficina de Partes

**Proyectos de ley ingresados a la Cámara de Diputados,
a Primer Trámite Constitucional, por área e iniciativa.**

| ÁREA POLÍTICO - INSTITUCIONAL | MOCIÓN | MENSAJE | TOTAL | % |
|---|--------------|-------------|--------------|--------------|
| CONSTITUCIÓN, LEGISLACIÓN Y JUSTICIA | 16 | 0 | 16 | 44,4% |
| DE REGIMEN INTERNO, ADMINISTRACION Y REGLAMENTO | 0 | 0 | 0 | 0,0% |
| DEFENSA NACIONAL | 0 | 1 | 1 | 2,8% |
| DERECHOS HUMANOS, NACIONALIDAD Y CIUDADANÍA | 3 | 0 | 3 | 8,3% |
| GOBIERNO INTERIOR, REGIONALIZACIÓN, PLANIFICACIÓN Y DESARROLLO SOCIAL | 6 | 0 | 6 | 16,7% |
| R.R.E.E., ASUNTOS INTERPARLAMENTARIOS E INTEGRACIÓN LATINOAMERICANA | 0 | 2 | 2 | 5,6% |
| TOTAL MENSUAL | 25 | 3 | 28 | 77,8% |
| PORCENTAJE DEL TOTAL | 69,4% | 8,3% | 77,8% | |

| ÁREA SOCIAL | MOCIÓN | MENSAJE | TOTAL | % |
|---|--------------|-------------|--------------|--------------|
| DE LA CULTURA Y DE LAS ARTES | 0 | 0 | 0 | 0,0% |
| DE LA SUPERACIÓN DE LA POBREZA, PLANIFICACIÓN Y DESARROLLO SOCIAL | 0 | 0 | 0 | 0,0% |
| EDUCACIÓN, CULTURA, DEPORTES Y RECREACIÓN | 0 | 0 | 0 | 0,0% |
| FAMILIA | 1 | 0 | 1 | 2,8% |
| SALUD | 1 | 0 | 1 | 2,8% |
| SEGURIDAD CIUDADANA Y DROGAS | 0 | 1 | 1 | 2,8% |
| TRABAJO Y SEGURIDAD SOCIAL | 3 | 0 | 3 | 8,3% |
| VIVIENDA Y DESARROLLO URBANO | 0 | 0 | 0 | 0,0% |
| ZONAS EXTREMAS | 0 | 0 | 0 | 0,0% |
| TOTAL MENSUAL | 5 | 1 | 6 | 16,7% |
| PORCENTAJE DEL TOTAL | 13,9% | 2,8% | 16,7% | |

| ÁREA ECONÓMICO - PRODUCTIVA | MOCIÓN | MENSAJE | TOTAL | % |
|--|-------------|-------------|-------------|-------------|
| AGRICULTURA, SILVICULTURA Y DESARROLLO SOCIAL | 0 | 0 | 0 | 0,0% |
| CIENCIA Y TECNOLOGÍA | 0 | 0 | 0 | 0,0% |
| DE LA MICRO, PEQUEÑA Y MEDIANA EMPRESA | 0 | 0 | 0 | 0,0% |
| ECONOMÍA, FOMENTO Y DESARROLLO | 0 | 0 | 0 | 0,0% |
| HACIENDA | 1 | 0 | 1 | 2,8% |
| MINERÍA Y ENERGÍA | 0 | 0 | 0 | 0,0% |
| OBRAS PÚBLICAS, TRANSPORTE Y TELECOMUNICACIONES | 1 | 0 | 1 | 2,8% |
| PESCA, ACUICULTURA E INTERESES MARÍTIMOS | 0 | 0 | 0 | 0,0% |
| RECURSOS NATURALES, BIENES NACIONALES Y MEDIO AMBIENTE | 0 | 0 | 0 | 0,0% |
| TOTAL MENSUAL | 2 | 0 | 2 | 5,6% |
| PORCENTAJE DEL TOTAL | 5,6% | 0,0% | 5,6% | |

| RESUMEN | MOCIÓN | MENSAJE | TOTAL | % |
|-------------------------------|--------------|--------------|---------------|---------------|
| ÁREA POLÍTICO - INSTITUCIONAL | 25 | 3 | 28 | 77,8% |
| ÁREA SOCIAL | 5 | 1 | 6 | 16,7% |
| ÁREA ECONÓMICO - PRODUCTIVA | 2 | 0 | 2 | 5,6% |
| TOTAL MENSUAL | 32 | 4 | 36 | 100,0% |
| PORCENTAJE DEL TOTAL | 88,9% | 11,1% | 100,0% | |

Proyectos de ley tratados en la Sala de Sesiones de la Cámara de Diputados, según trámite constitucional y reglamentario

PRIMER TRÁMITE CONSTITUCIONAL

TRÁMITE REGLAMENTARIO

| | |
|-----------------------------------|-----------|
| COMISIONES PRIMER INFORME | 10 |
| COMISIONES SEGUNDO INFORME | 1 |
| COMISIONES INFORME COMPLEMENTARIO | |
| INFORME REGLAMENTARIO | |
| PETICION DE ARCHIVO | |
| OTRO | |
| SUBTOTAL | 11 |

COMISIÓN MIXTA

TRÁMITE REGLAMENTARIO

| | |
|------------------------|----------|
| INFORME COMISIÓN MIXTA | 1 |
| SUBTOTAL | 1 |

OBSERVACIONES PRESIDENTA DE LA REPÚBLICA

TRÁMITE REGLAMENTARIO

| | |
|-----------------|----------|
| OTROS | 0 |
| SUBTOTAL | 0 |

SEGUNDO TRÁMITE CONSTITUCIONAL

TRÁMITE REGLAMENTARIO

| | |
|----------------------------|----------|
| COMISIONES PRIMER INFORME | 3 |
| COMISIONES SEGUNDO INFORME | 1 |
| INFORME COMPLEMENTARIO | |
| PETICION DE ARCHIVO | |
| OTROS | |
| SUBTOTAL | 4 |

ARCHIVADO

TRÁMITE REGLAMENTARIO

| | |
|---------------------|----------|
| PETICION DESARCHIVO | 0 |
| SUBTOTAL | 0 |

RESUMEN

TRÁMITE REGLAMENTARIO

| | |
|--|-----------|
| PRIMER TRÁMITE CONSTITUCIONAL | 11 |
| SEGUNDO TRÁMITE CONSTITUCIONAL | 4 |
| TERCER TRÁMITE CONSTITUCIONAL | 5 |
| COMISIÓN MIXTA | 1 |
| OBSERVACIONES PRESIDENTA DE LA REPÚBLICA | 0 |
| ARCHIVO | 0 |
| TOTAL | 21 |

TERCER TRÁMITE CONSTITUCIONAL

TRÁMITE REGLAMENTARIO

| | |
|---------------------------|----------|
| INFORME REGLAMENTARIO | 0 |
| MODIFICACIONES DEL SENADO | 5 |
| SUBTOTAL | 5 |

Proyectos de ley tratados en la Sala de Sesiones de la Cámara de Diputados, según trámite constitucional y reglamentario, e iniciativa

PRIMER TRÁMITE CONSTITUCIONAL

| | |
|-----------------|-----------|
| MOCIÓN | 3 |
| MENSAJE | 8 |
| SUBTOTAL | 11 |

COMISIÓN MIXTA

| | |
|-----------------|----------|
| MOCIÓN | 1 |
| MENSAJE | 0 |
| SUBTOTAL | 1 |

SEGUNDO TRÁMITE CONSTITUCIONAL

| | |
|-----------------|----------|
| MOCIÓN | 3 |
| MENSAJE | 1 |
| SUBTOTAL | 4 |

OBSERVACIONES PRESIDENTA DE LA REPÚBLICA

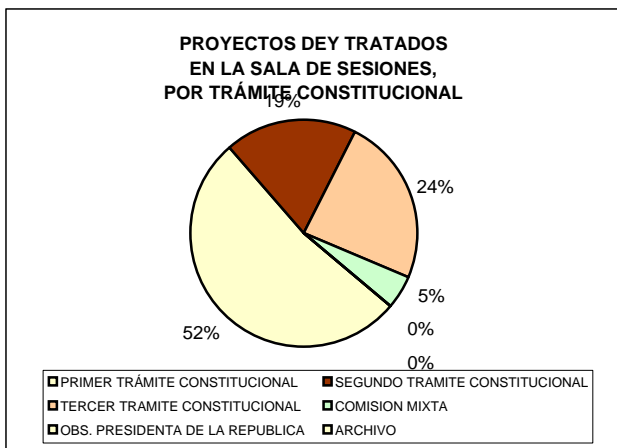
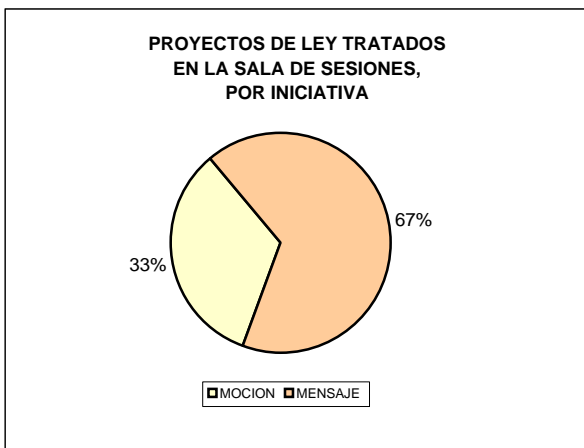
| | |
|-----------------|----------|
| MOCIÓN | 0 |
| MENSAJE | 0 |
| SUBTOTAL | 0 |

TERCER TRÁMITE CONSTITUCIONAL

| | |
|-----------------|----------|
| MOCIÓN | 0 |
| MENSAJE | 5 |
| SUBTOTAL | 5 |

PROYECTOS DE LEY TRATADOS, POR INICIATIVA

| | |
|--------------|-----------|
| MOCIÓN | 7 |
| MENSAJE | 14 |
| TOTAL | 21 |



NOTA: Contabiliza número de trámites. Un Proyecto de Ley puede haber sido sometido a más de un Trámite Constitucional.
Fuente: Base de Datos Sección Estadísticas / Oficina de Informaciones.

Proyectos de ley despachados por la Sala de Sesiones, Por Trámite Constitucional y destino de despacho

PRIMER TRÁMITE CONSTITUCIONAL

| DESTINO DE DESPACHO | |
|---|-----------|
| COMISIONES SEGUNDO INFORME | 0 |
| COMISIONES INFORME COMPLEMENTARIO | 0 |
| COMISIONES TRÁMITE REGLAMENTARIO | 0 |
| S. E. PRESIDENTA DE LA REPÚBLICA | 0 |
| SENADO | 9 |
| RETIRADO | 0 |
| RECHAZADO | 1 |
| PUBLICACIÓN (MODIFICA REGLAMENTO C.D.) | 0 |
| | 0 |
| ARCHIVO | 0 |
| SUBTOTAL PROYECTOS DESPACHADOS | 10 |
| EN TABLA | 0 |
| EN ESTADO DE TABLA | 1 |
| SUBTOTAL PROYECTOS TEMPORALMENTE POSTERGADOS | 1 |
| TOTAL PROY. 1ER TRÁMITE CONSTITUCIONAL | 11 |

SEGUNDO TRÁMITE CONSTITUCIONAL

| DESTINO DE DESPACHO | |
|---|----------|
| COMISIONES SEGUNDO INFORME | 0 |
| COMISIONES INFORME COMPLEMENTARIO | 0 |
| COMISIONES TRÁMITE REGLAMENTARIO | 0 |
| SENADO | 4 |
| ARCHIVO | 0 |
| SUBTOTAL PROYECTOS DESPACHADOS | 4 |
| EN TABLA | 0 |
| EN ESTADO DE TABLA | 0 |
| SUBTOTAL PROYECTOS TEMPORALMENTE POSTERGADOS | 0 |
| TOTAL PROY. 2DO TRÁMITE CONSTITUCIONAL | 4 |

TERCER TRÁMITE CONSTITUCIONAL

| DESTINO DE DESPACHO | |
|---|----------|
| SENADO | 0 |
| COMISIÓN MIXTA | 0 |
| S.E. PRESIDENTA DE LA REPÚBLICA | 3 |
| SUBTOTAL PROYECTOS DESPACHADOS | 3 |
| EN TABLA | 0 |
| EN ESTADO DE TABLA | 2 |
| SUBTOTAL PROYECTOS TEMPORALMENTE POSTERGADOS | 2 |
| TOTAL PROY. 3ER TRÁMITE CONSTITUCIONAL | 5 |

COMISIÓN MIXTA

| DESTINO DE DESPACHO | |
|--|----------|
| SENADO | |
| RECHAZADO | |
| S.E. PRESIDENTA DE LA REPÚBLICA | 1 |
| SUBTOTAL PROYECTOS DESPACHADOS | 1 |
| EN TABLA | |
| EN ESTADO DE TABLA | |
| SUBTOTAL PROYECTOS TEMPORALMENTE POSTERGADOS | 0 |
| TOTAL PROYECTOS COMISIÓN MIXTA | 1 |

DESARCHIVO

| DESTINO DE DESPACHO | |
|----------------------------|----------|
| COMISIONES: PRIMER INFORME | |
| SUBTOTAL | 0 |

OBSERVACIONES PRESIDENTA DE LA REPÚBLICA

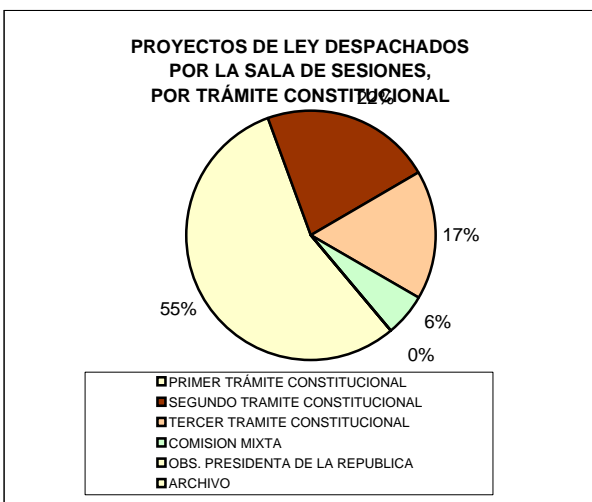
| DESTINO DE DESPACHO | |
|---|----------|
| SENADO | |
| S. E. PRESIDENTA DE LA REPÚBLICA | |
| SUBTOTAL PROYECTOS DESPACHADOS | 0 |
| EN TABLA | |
| EN ESTADO DE TABLA | |
| SUBTOTAL PROYS. TEMPORALMENTE POSTERGADOS | 0 |
| TOTAL PROYECTOS OBS. PRESIDENTA DE LA REPÚBLICA | 0 |

TOTAL PROYECTOS DESPACHADOS, POR TRÁMITE

| | |
|--|-----------|
| PRIMER TRÁMITE CONSTITUCIONAL | 10 |
| SEGUNDO TRÁMITE CONSTITUCIONAL | 4 |
| TERCER TRÁMITE CONSTITUCIONAL | 3 |
| COMISIÓN MIXTA | 1 |
| ARCHIVO | 0 |
| OBSERVACIONES PRESIDENTA DE LA REPÚBLICA | 0 |
| TOTAL | 18 |

TOTAL PROYECTOS TEMPORALMENTE POSTERGADOS

| | |
|--|----------|
| PRIMER TRÁMITE CONSTITUCIONAL | 1 |
| SEGUNDO TRÁMITE CONSTITUCIONAL | 0 |
| TERCER TRÁMITE CONSTITUCIONAL | 2 |
| COMISIÓN MIXTA | 0 |
| OBSERVACIONES PRESIDENTA DE LA REPÚBLICA | 0 |
| TOTAL | 3 |



RESUMEN PROYECTOS DESPACHADOS POR DESTINO

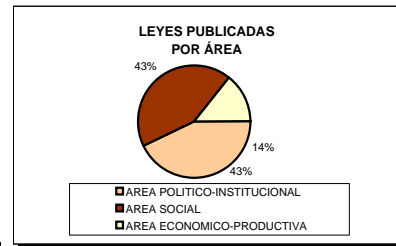
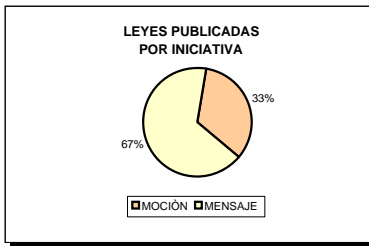
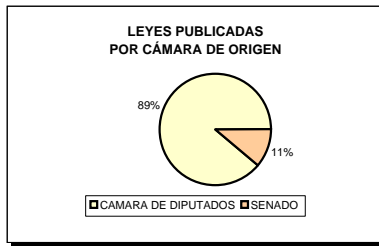
| | |
|--|-----------|
| S.E. PRESIDENTA DE LA REPÚBLICA | 3 |
| SENADO | 13 |
| COMISION MIXTA | 0 |
| COMISIONES | 0 |
| PUBLICACIÓN (MODIFICA REGLAMENTO C.D.) | 0 |
| RETIRADOS | 0 |
| RECHAZADOS | 1 |
| ARCHIVO | 1 |
| TEMPORALMENTE POSTERGADOS | 3 |
| TOTAL | 21 |

NOTA: Contabiliza número de trámites. Un Proyecto de Ley puede haber sido sometido a más de un Trámite Constitucional.

Fuente: Base de Datos Sección Estadísticas / Oficina de Informaciones.

Leyes publicadas en el Diario Oficial, por cámara de origen e iniciativa.

| CÁMARA DE DIPUTADOS | | | SENADO | | | CONGRESO NACIONAL | | |
|---------------------|---------|-------|--------|---------|-------|-------------------|---------|-------|
| MOCIÓN | MENSAJE | TOTAL | MOCIÓN | MENSAJE | TOTAL | MOCIÓN | MENSAJE | TOTAL |
| 3 | 5 | 8 | 0 | 1 | 1 | 3 | 6 | 9 |
| 38% | 63% | 100% | 0% | 100% | 100% | 33% | 67% | 100% |



Tratados, Convenios y Acuerdos Internacionales aprobados, por cámara de origen.

| CÁMARA DE DIPUTADOS | SENADO | CONGRESO NACIONAL |
|---------------------|---------|-------------------|
| MENSAJE | MENSAJE | MENSAJE |
| 1 | 0 | 1 |
| 0,0% | 0,0% | 0,0% |

Leyes, Tratados, Acuerdos y Convenios Internacionales aprobados por el Congreso Nacional, por área e iniciativa.

| ÁREA POLÍTICO - INSTITUCIONAL | MOCIÓN | MENSAJE | TOTAL | % |
|---|-------------|--------------|--------------|--------------|
| CONSTITUCIÓN, LEGISLACIÓN Y JUSTICIA | 0 | 2 | 2 | 28,6% |
| DE REGIMEN INTERNO, ADMINISTRACION Y REGLAMENTO | 0 | 0 | 0 | 0,0% |
| DEFENSA NACIONAL | 0 | 0 | 0 | 0,0% |
| DERECHOS HUMANOS, NACIONALIDAD Y CIUDADANÍA | 0 | 0 | 0 | 0,0% |
| GOBIERNO INTERIOR, REGIONALIZACIÓN, PLANIF. Y DES. SOCIAL | 0 | 1 | 1 | 14,3% |
| R.R.E.E., ASUNTOS INTERPARLAMENTARIOS E INTEGR. LATINOAM. | 0 | 0 | 0 | 0,0% |
| TOTAL MENSUAL | 0 | 3 | 3 | 42,9% |
| PORCENTAJE DEL TOTAL | 0,0% | 42,9% | 42,9% | |

| ÁREA SOCIAL | MOCIÓN | MENSAJE | TOTAL | % |
|---|--------------|-------------|--------------|--------------|
| DE LA CULTURA Y DE LAS ARTES | 0 | 0 | 0 | 0,0% |
| DE LA SUPERACIÓN DE LA POBREZA, PLANIFICACIÓN Y DES. SOCIAL | 0 | 0 | 0 | 0,0% |
| EDUCACIÓN, CULTURA, DEPORTES Y RECREACIÓN | 1 | 0 | 1 | 14,3% |
| FAMILIA | 0 | 0 | 0 | 0,0% |
| SALUD | 0 | 0 | 0 | 0,0% |
| SEGURIDAD CIUDADANA Y DROGAS | 0 | 0 | 0 | 0,0% |
| TRABAJO Y SEGURIDAD SOCIAL | 1 | 0 | 1 | 14,3% |
| VIVIENDA Y DESARROLLO URBANO | 0 | 0 | 0 | 0,0% |
| ZONAS EXTREMAS | 0 | 0 | 0 | 0,0% |
| ESPECIAL DEPORTES | 1 | 0 | 1 | 14,3% |
| TOTAL MENSUAL | 3 | 0 | 3 | 42,9% |
| PORCENTAJE DEL TOTAL | 42,9% | 0,0% | 42,9% | |

| ÁREA ECONÓMICO - PRODUCTIVA | MOCIÓN | MENSAJE | TOTAL | % |
|--|-------------|--------------|--------------|--------------|
| AGRICULTURA, SILVICULTURA Y DESARROLLO SOCIAL | 0 | 0 | 0 | 0,0% |
| CIENCIA Y TECNOLOGÍA | 0 | 0 | 0 | 0,0% |
| DE LA MICRO, PEQUEÑA Y MEDIANA EMPRESA | 0 | 0 | 0 | 0,0% |
| ECONOMÍA, FOMENTO Y DESARROLLO | 0 | 0 | 0 | 0,0% |
| HACIENDA | 0 | 1 | 1 | 14,3% |
| MINERÍA Y ENERGÍA | 0 | 0 | 0 | 0,0% |
| OBRAS PÚBLICAS, TRANSPORTE Y TELECOMUNICACIONES | 0 | 0 | 0 | 0,0% |
| PESCA, ACUICULTURA E INTERESES MARÍTIMOS | 0 | 0 | 0 | 0,0% |
| RECURSOS NATURALES, BIENES NACIONALES Y MEDIO AMBIENTE | 0 | 0 | 0 | 0,0% |
| TOTAL MENSUAL | 0 | 1 | 1 | 14,3% |
| PORCENTAJE DEL TOTAL | 0,0% | 14,3% | 14,3% | |

| RESUMEN | MOCIÓN | MENSAJE | TOTAL | % |
|-------------------------------|--------------|--------------|---------------|---------------|
| ÁREA POLÍTICO - INSTITUCIONAL | 0 | 3 | 3 | 42,9% |
| ÁREA SOCIAL | 3 | 0 | 3 | 42,9% |
| ÁREA ECONÓMICO - PRODUCTIVA | 0 | 1 | 1 | 14,3% |
| TOTAL MENSUAL | 3 | 4 | 7 | 100,0% |
| PORCENTAJE DEL TOTAL | 42,9% | 57,1% | 100,0% | |

Fuente: Base de Datos Oficina de Partes.